

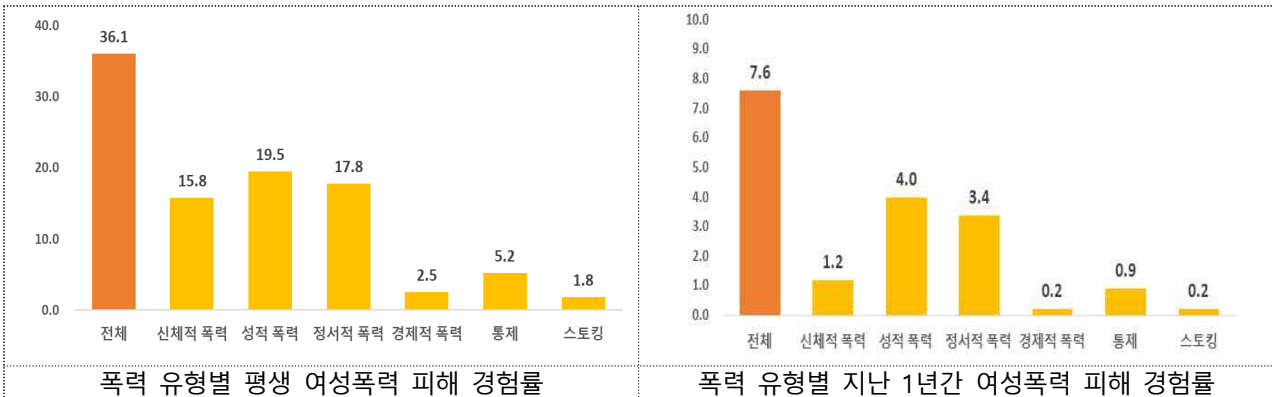
'25년 여성폭력통계 주요 내용

1. 여성폭력 발생현황

1 여성폭력 피해 실태

□ 여성폭력 피해 경험률

- (평생) '24년 기준 평생 여성폭력 피해 경험률은 36.1%이며, 성적 폭력 19.5%, 정서적 폭력 17.8%, 신체적 폭력 15.8% 순으로 나타남
- (1년간) 지난 1년간의 여성폭력 피해 경험률은 7.6%이며, 성적 폭력 4.0%, 정서적폭력 3.4%, 신체적 폭력 1.2% 순으로 나타남



* 여성폭력 피해 경험률은 신체적 폭력, 성적 폭력, 정서적 폭력, 경제적 폭력, 통제, 스토킹의 6가지 세부 유형별 여성폭력 피해 행위를 지금까지 하나라도 경험한 응답자 비율

<자료 : 여성가족부 '24년 여성폭력실태조사>

□ 성폭력 피해 경험률

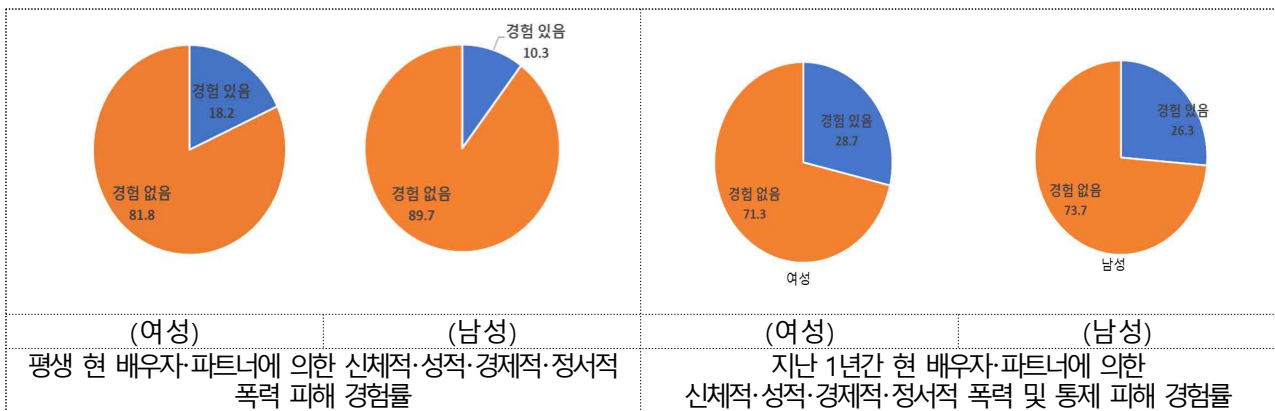
- '22년 기준 평생 성폭력 피해 경험률은 전체 19.1%이며, 여성 25.9%, 남성 12.7%로 나타남

- ▶ (여성) ①성기노출 16.6% ②PC, 휴대전화 등 통신매체를 이용한 피해 9.2% ③성추행 피해 7.0% ④불법촬영 피해 0.4%, 강간(미수포함) 0.4% ⑤촬영물 유포 0.3%
- ▶ (남성) ① PC, 휴대전화 등 통신매체를 이용한 피해 10.3% ②성기노출 2.4% ③성추행 0.9% ④촬영물 유포 0.3% ⑤불법촬영 피해 0.2%

<자료 : 여성가족부 '22년 성폭력안전실태조사>

□ 가정폭력 피해 경험률(현 배우자·파트너에 의한)

- (평생) '22년 기준 평생 현 배우자·파트너에 의한 신체적·성적·경제적·정서적 폭력 피해 경험률은 여성 18.2%, 남성 10.3%이며, 폭력 유형별로 여성은 정서적 폭력(14.1%), 성적 폭력(7.0%)이 높고, 남성은 정서적 폭력(7.9%), 신체적 폭력(3.2%)이 높은 것으로 나타남
- (1년간) 지난 1년간 현 배우자·파트너에 의한 신체적·성적·경제적·정서적 폭력 및 통제 피해 경험률은 여성 28.7%, 남성 26.3%이며 폭력 유형별로는 통제가 여성 25.1%, 남성 24.3%로 가장 높게 나타남



<자료 : 여성가족부 '22년 가정폭력실태조사>

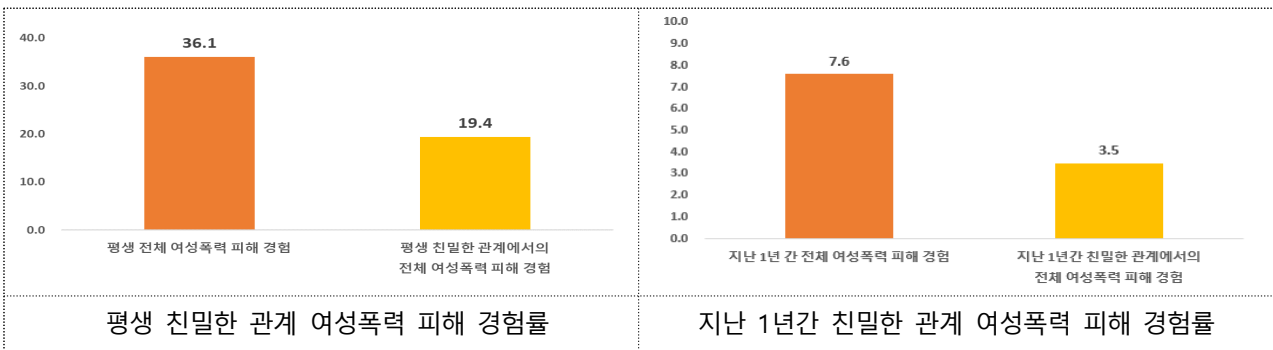
□ 직장 내 성희롱 피해 경험률

- (경험률) '24년 기준 지난 3년간 직장에서의 성희롱 피해를 경험한 여성은 6.1%, 남성은 3.0%로 나타남
- (연령대·피해장소) 연령별로는 30대의 피해 경험률이 5.4%로 다른 연령대보다 높고, 피해 발생 장소는 '사무실 내'가 가장 높은 비율을 차지했고, '회식장소'가 그 뒤를 이었음

<자료 : 여성가족부 '24년 성희롱실태조사>

□ 친밀한 관계 폭력 피해 경험률

- '24년 기준 평생 친밀한 관계* 여성폭력 피해 경험률은 19.4%였고, 지난 1년간 친밀한 관계 여성폭력 피해 경험률은 3.5%였음. 친밀한 관계를 형성하거나 발전시키는 과정에서 발생한 폭력 피해 유형 중 신체적·성적 폭력 피해를 경험한 비율은 평생 동안 14.0%, 지난 1년간 1.9%였음.

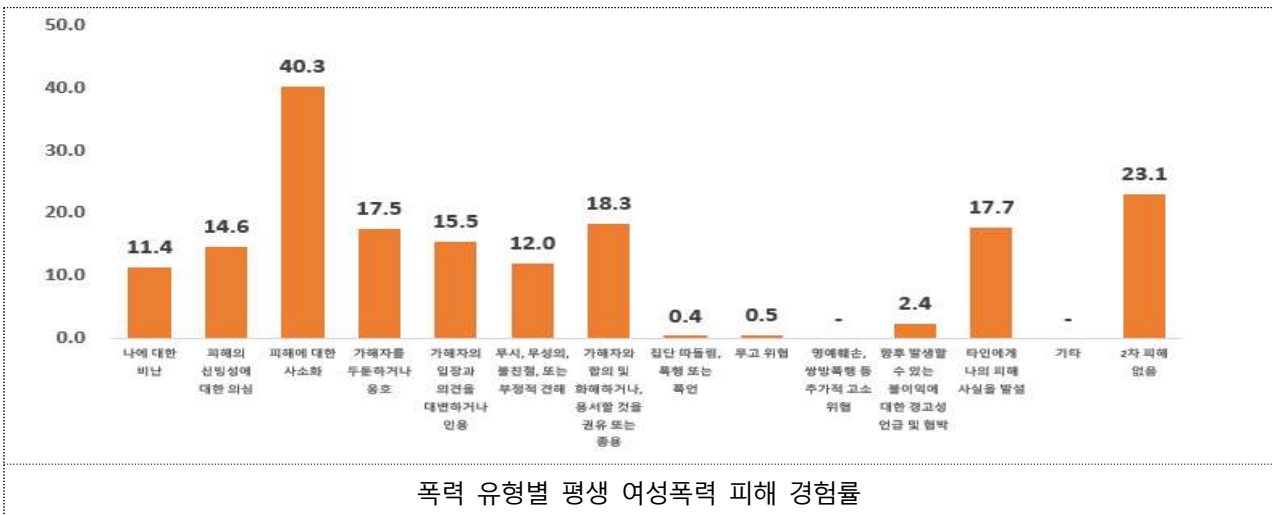


* 여성폭력실태조사에서의 친밀한 관계란 전/현배우자(사실혼 포함), 전/현 애인 관계, 소개팅 등으로 만난 사람을 의미

<자료 : 여성가족부 '24년 여성폭력실태조사>

□ 여성폭력 2차 피해 경험률

- '24년 기준 가장 빈번한 2차 피해 유형은 피해에 대한 사소화(40.3%)였고, 피해 경험자 중 2차 피해가 없었다고 응답한 비율은 23.1%임



<자료 : 여성가족부 '24년 여성폭력실태조사>

2

여성폭력 범죄입건 실태

성폭력 범죄

□ 입건건수 및 범죄율

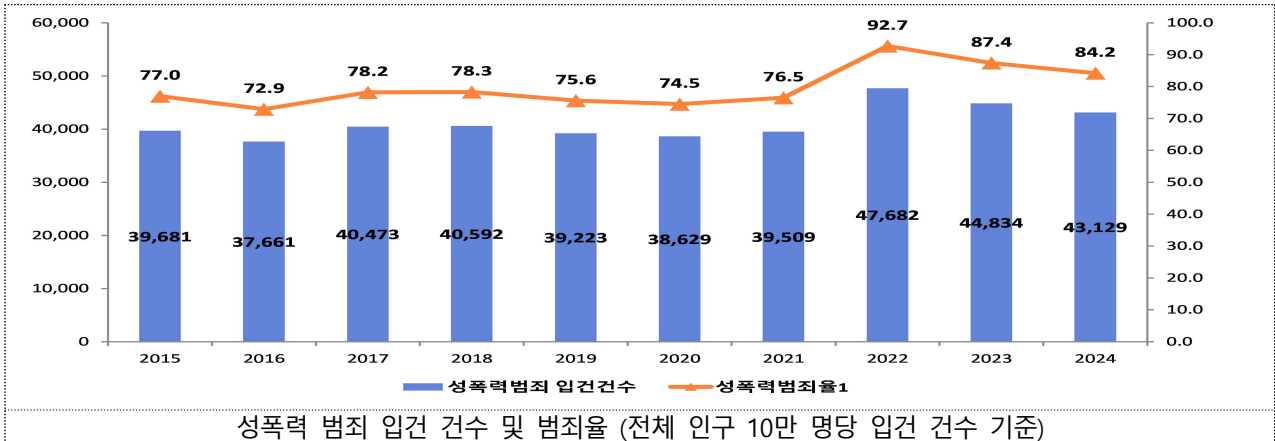
- (입건건수) '24년 성폭력 범죄* 입건 건수는 43,129건으로 전년의 44,834건에 비해 다소 감소하였으며 가장 높은 비율을 차지하는 범죄 유형은 강간 및 강제추행으로 49.2%를 차지함

* ① 강간·강제추행(유사강간 포함), ② 디지털 성폭력, ③ 아동·청소년 대상 성매매, ④ 기타 성폭력

- (범죄율*) '24년 인구 10만명 당 84.2건으로 전년의 87.4건에 비해 3.7% 감소, '15년 77.0건에서 '22년 92.7건으로 최대를 기록한 이후 최근에는 다소 감소 추세를 보이고 있음

* 인구 10만명 당 범죄 입건건수

(단위 : 건)

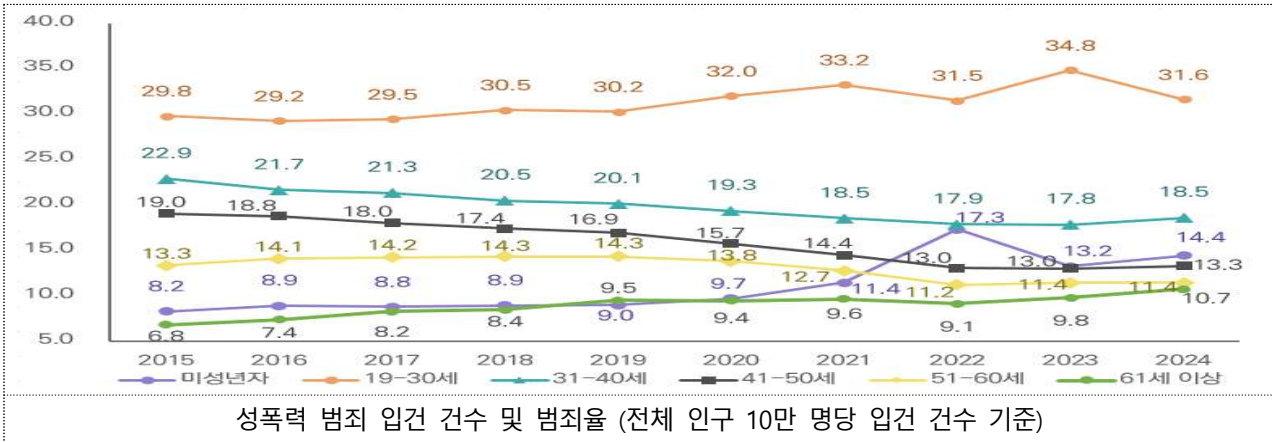


<자료 : 경찰청 범죄통계>

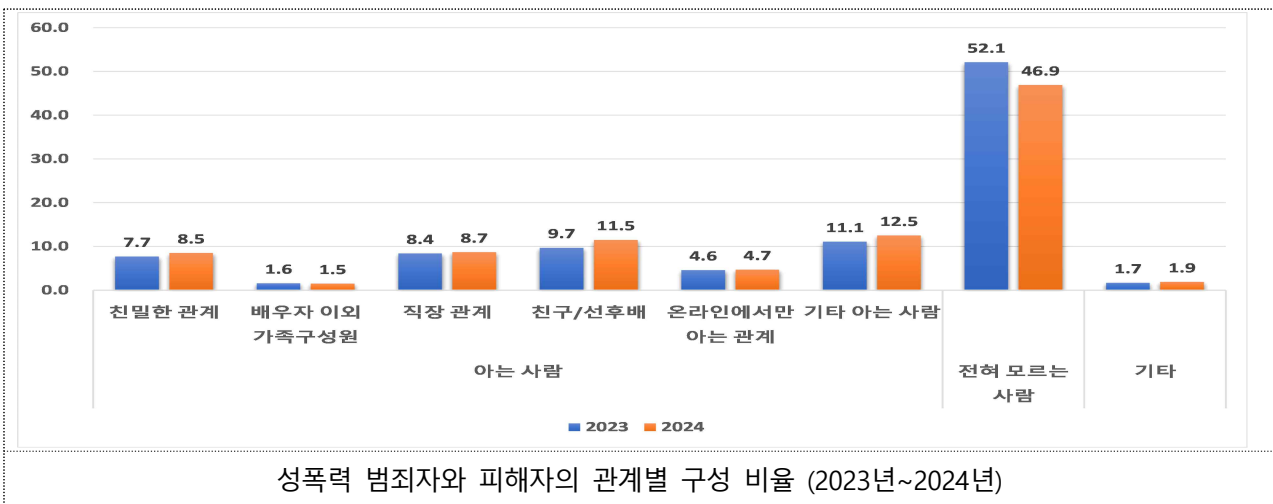
□ 성폭력 범죄자 특성

- (성별) '24년 성폭력 범죄자 중 남성 95.1%, 여성 4.9%로 남성이 압도적인 다수를 차지하고 있으며, 범죄유형별로는 강간·강제추행은 남성 비율이 96.1%로 가장 높았고, 아동·청소년 대상 성매매는 여성 범죄자 비율이 6.3%로 다른 유형(강간·강제추행3.9%, 디지털4.8%)에 비해 상대적으로 높게 나타남

- (연령별) 남성 범죄자의 연령별 구성 비율은 최근 10년간 19~30세 가해자의 비중이 가장 높게 유지되었으며 미성년자(만 19세 미만) 가해자 비율은 '20년 9.7%부터 증가 추세로 '24년 14.4%로 높은 수준을 유지하는 것으로 나타남



- (관계별) 전체 성폭력 범죄자 중 가장 높은 비중을 차지하는 것은 '전혀 모르는 사람'이나, 그 비율은 '23년 52.1%에서 '24년 46.9%로 5.2%p 감소한 것으로 나타남. 반면, '아는 사람'에 의한 범죄는 전반적으로 증가



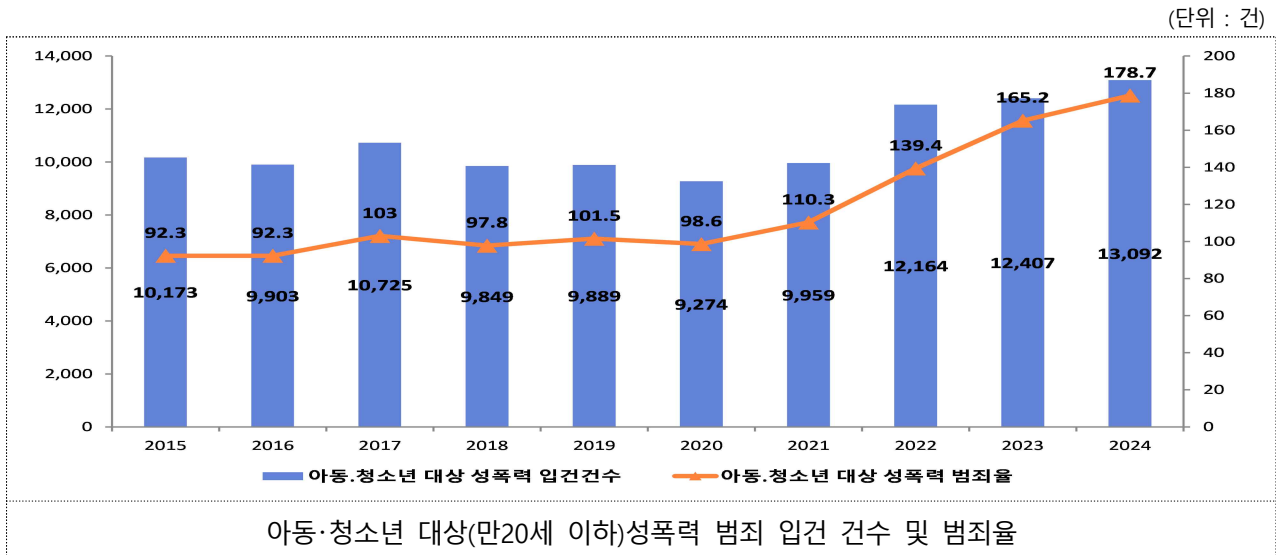
아동·청소년 대상 성폭력 범죄

□ 입건건수 및 범죄율

- (입건건수) '24년 아동·청소년(만20세 이하) 대상 성폭력범죄 입건 건수는 13,092건으로 전년의 12,407건에 비해 5.5% 증가하였으며 '20년 이후 증가 추세임

* '22년 이전에는 경찰에서 피해자 연령을 연령대별 범주(예: 20세 이하)로 입력해 법률상 정의에 해당하는 아동·청소년(만 19세 미만)을 구분해서 계산 불가

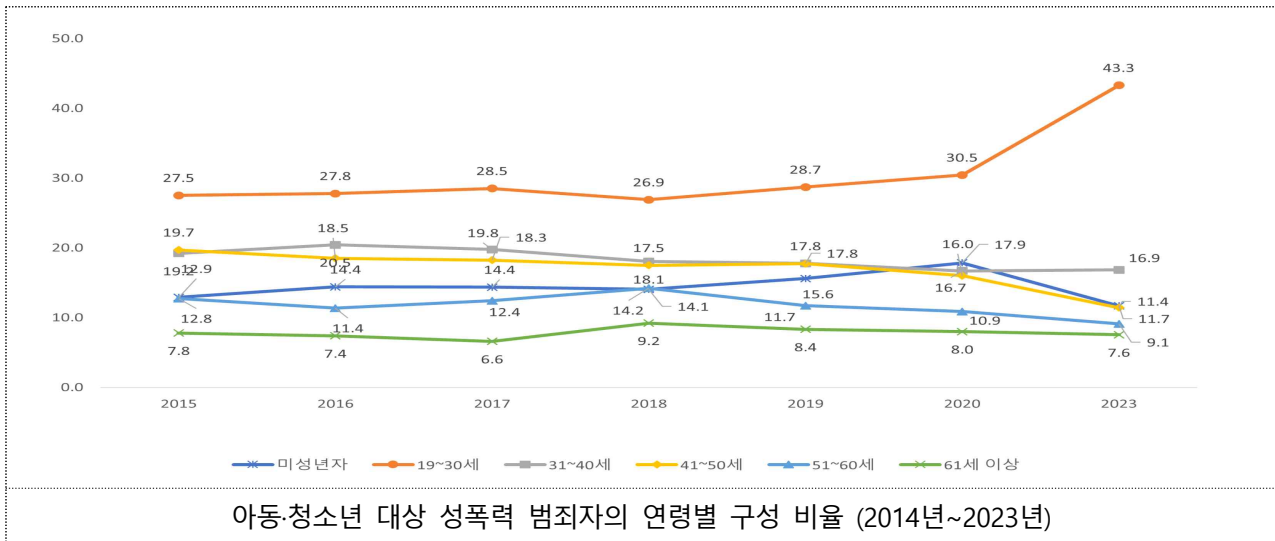
- (범죄율) '24년 만20세 아동·청소년 10만명당 178.7건으로 전년의 165.2건에 비해 13.5건 증가하였고 '20년 이후 지속적인 증가추세에 있으며 특히 최근 3년간 큰 폭으로 증가함



<자료 : 경찰청 범죄통계>

□ 아동·청소년 대상 성폭력 범죄자 특성

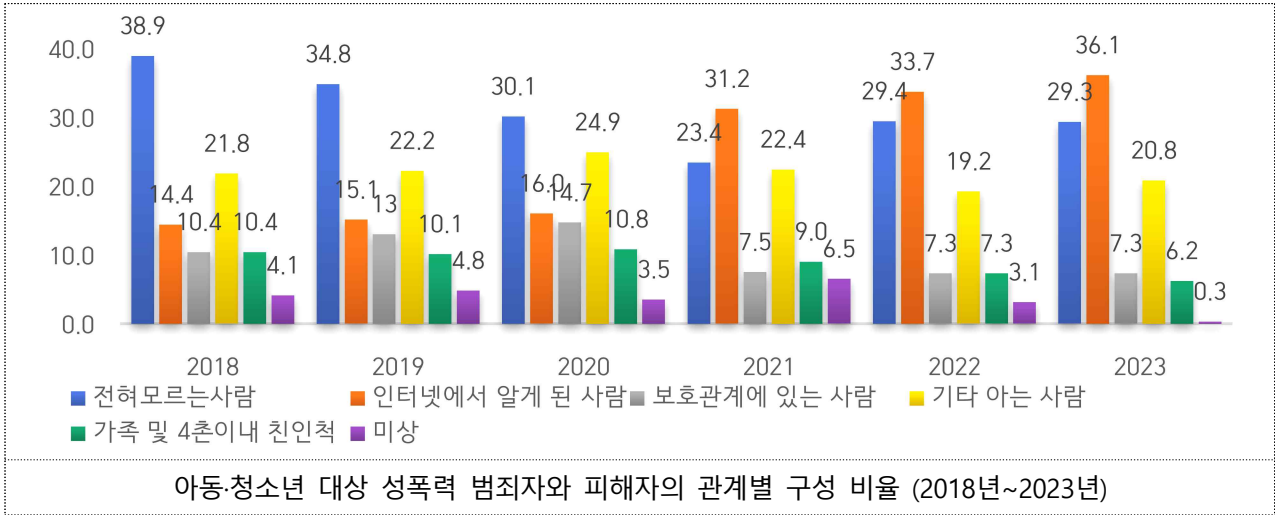
- (연령별) '23년 19~30세가 43.3%로 가장 높은 비율을 차지하고 있으며, 31~40세(16.9%), 미성년자(11.7%) 순으로 아동·청소년 대상 성폭력 범죄자의 70% 이상이 40세 이하의 젊은 층인 것으로 나타남



<자료 : 여성가족부 「아동·청소년대상 성범죄 동향과 추세분석」>

- (관계별) '23년 기준 인터넷에서 알게 된 사람이 36.1%로 가장 많은 비중을 차지하고 있었고, 전혀 모르는 사람(29.3%), 기타 아는 사람(20.8%), 보호관계에 있는 사람(7.3%) 순으로 나타남

- (특징) 피해자가 인터넷에서 알게 된 사람인 경우의 비율은 '18년 14.4%에서 '23년 36.1%로 21.7%p 증가한 한편, 전혀 모르는 사람의 비율은 같은 기간 38.9%에서 29.3%로 9.6%p 감소함

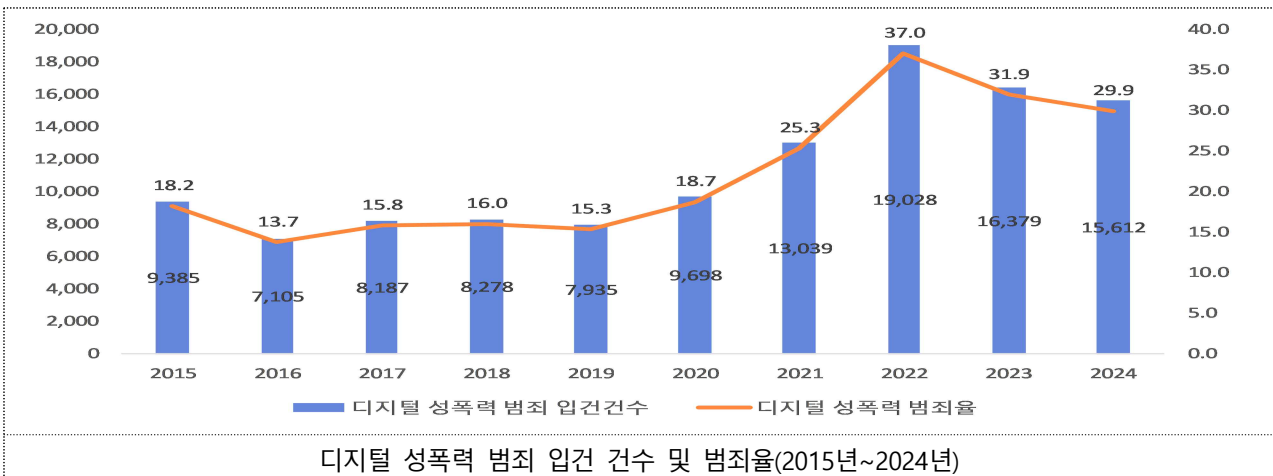


<자료 : 경찰청 범죄통계>

디지털 성폭력범죄

□ 입건건수 및 범죄율

- (입건건수) '24년 15,612건으로 전년도 16,379건 대비 4.7% 감소하였으며, 범죄유형별로는 '온라인 성적 괴롭힘(37.5%)'과 '불법 촬영·유포 범죄'(37.3%)의 비율이 가장 높은 것으로 나타남
- (범죄율) 인구 10만명 당 29.9건으로 전년 31.9건 대비 6.3% 감소함

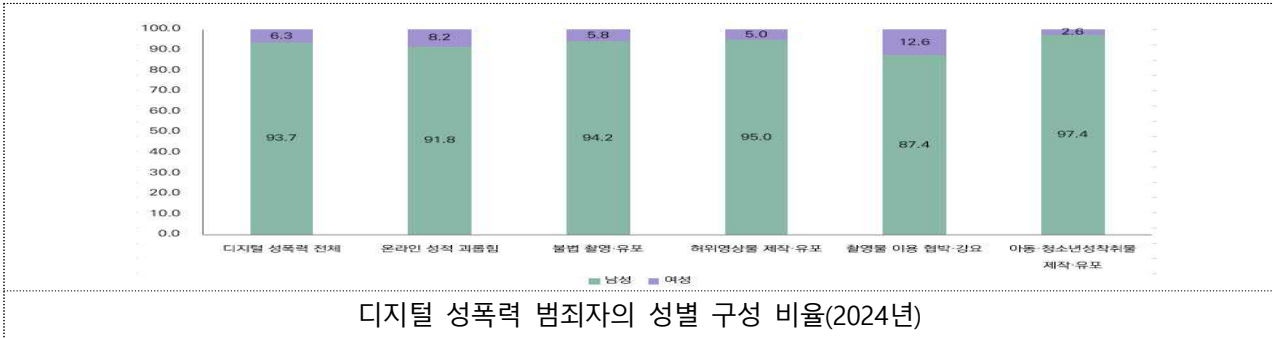


<자료 : 경찰청 범죄통계>

□ 디지털 성폭력범죄자 특성

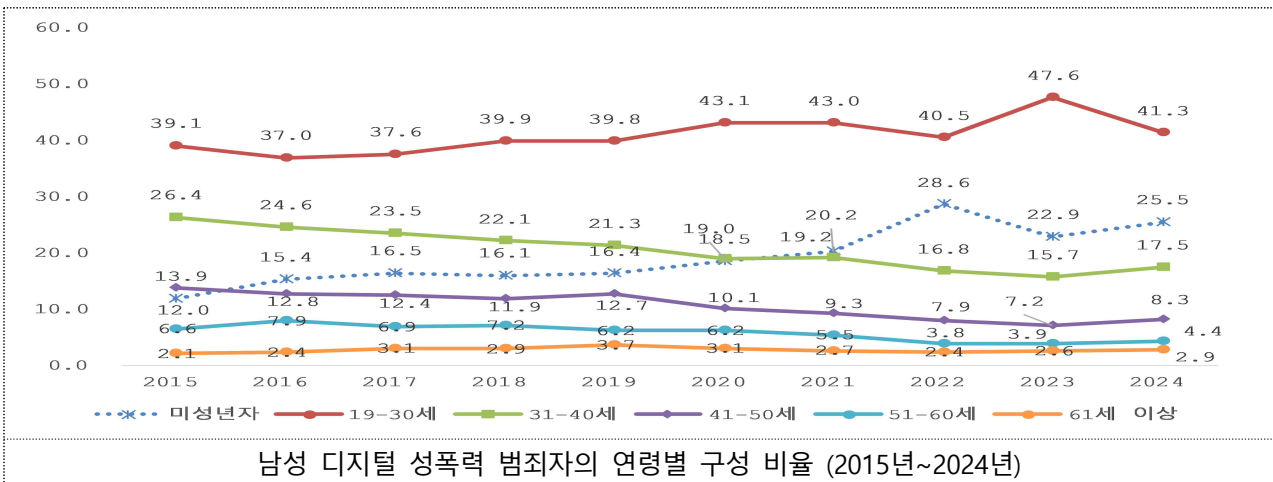
- (성별) '24년 기준 남성이 93.7%를 차지하며, 범죄유형별로는 남성은 아동·청소년성착취물(97.4%), 허위영상물 제작·유포(95.0%)가 높았고 여성은 촬영물 이용 협박·강요(12.6%)가 높음

(단위 : %)

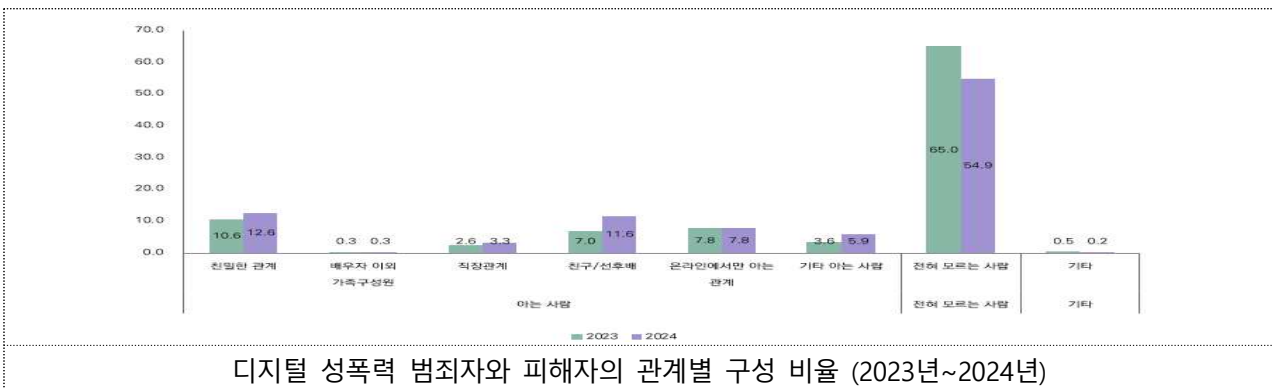


- (연령별) 남성 범죄자를 중심으로 지난 10년 간 19~30세의 비율이 꾸준히 높게 나타나고 미성년자의 증가 추세가 두드러짐

(단위 : %)



- (관계별) '24년 기준 디지털 성폭력 범죄자와 피해자의 관계별 구성은 전혀 모르는 타인이 54.9%로 현저히 높은 비율을 차지하였고, 이어 친밀한 관계(12.6%), 친구·선후배(11.6%) 순으로 높게 나타남



<자료 : 경찰청 범죄통계>

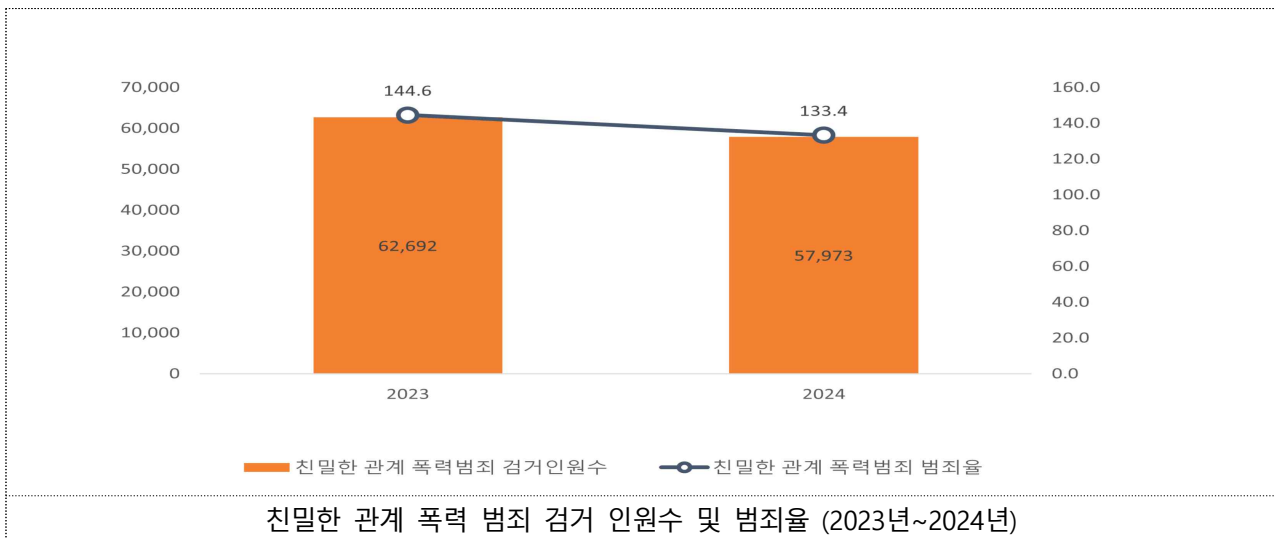
친밀한 관계 폭력 범죄

* 전/현배우자(사실혼 포함), 전/현 애인 관계

□ 검거인원수 및 범죄율^[신규]

- (검거인원수) '24년 57,973명으로 전년 62,692명 대비 7.5% 감소함
- (범죄율) 만 19세 이상 인구 10만 명당 133.4명으로 전년 144.6명 대비 7.7% 감소하였으며, 범죄 유형은 폭행·상해(58.6%)가 가장 높은 비율을 차지하며 스토킹(11.2%), 협박·공갈(10.1%) 순으로 나타남

(단위 : 명)

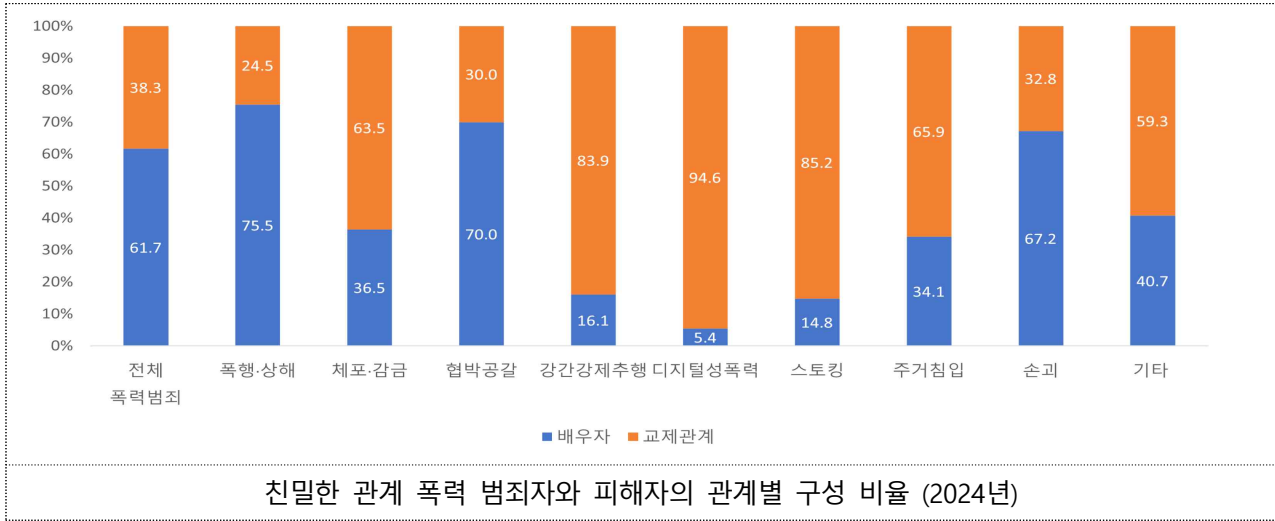


<자료 : 경찰청 범죄통계>

□ 친밀한 관계 폭력 범죄자 특성^[신규]

- (성별) '24년 기준 남성이 전체 친밀한 관계 폭력 범죄자의 75.7%, 여성이 24.3%를 차지함
- (연령별) 남성 범죄자는 41~50세가 25.2%로 가장 높고 31~40세(21.6%), 51~60세(18.7%), 19~30세(17.7%), 61세 이상(15.1%), 미성년자(1.8%) 순이며 여성 범죄자는 31~40세가 29.8%로 가장 높은 비율을 차지함
- (관계별)
 - (배우자) 피해자가 배우자(전/현/사실혼 포함)인 경우가 61.7%이며, 범죄 유형별로는 폭행·상해(75.5%), 협박·공갈(70.0%), 손괴(67.2%), 체포·감금(36.5%), 주거침입(34.1%), 강간·강제추행(16.1%), 디지털 성폭력(5.4%) 순으로 나타남

- (교제관계) 피해자가 교제 관계인 경우는 38.3%로, 범죄 유형별로는 디지털성폭력(94.6%), 스토킹(85.2%), 강간·강제추행(83.9%)의 비중이 높게 나타남



<자료 : 경찰청 범죄통계>

친밀한 관계 살인·치사 범죄

□ 검거인원수 및 범죄율 [신규]

- (검거인원수) '24년 기준 219명*으로 전년 205명 대비 6.8% 증가함
 - * 배우자 대상 134명, 교제관계 대상 85명
- (범죄율) 만 19세 이상 인구 10만 명당 0.5명으로 전년도와 동일하며, 범죄 유형은 살인 미수 등(53.4%) 가장 높으며 살인 기수(33.8%), 폭행·상해치사(7.8%) 순으로 나타남

(단위: 명, 인구 10만 명당 인원수, %)

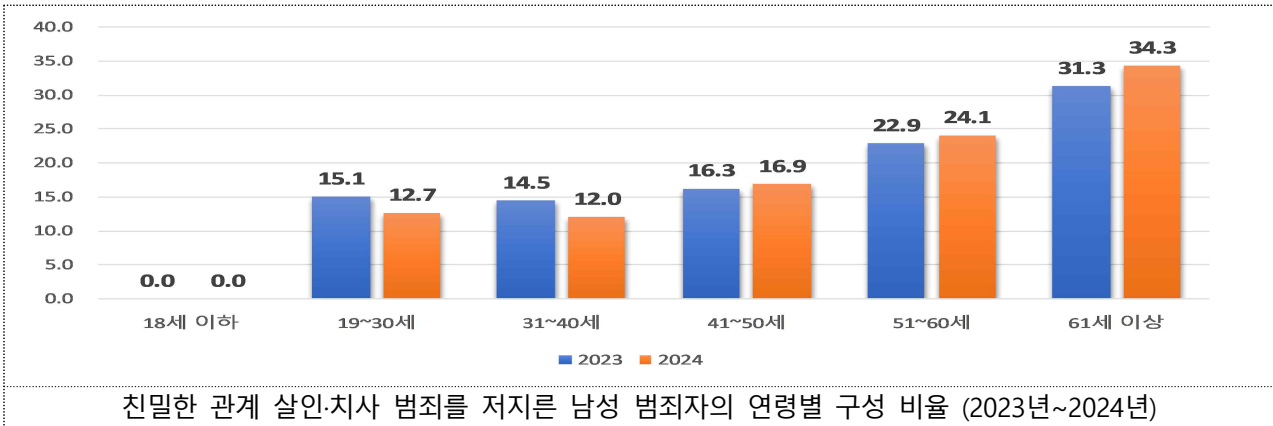
| 연도 | 전체 친밀한 관계 살인·치사 범죄 | | 친밀한 관계 살인 기수 및 치사 범죄 (피해자가 사망한 경우) | | 친밀한 관계 살인 미수 등 | |
|------|--------------------|-----|------------------------------------|-----|----------------|-----|
| | 검거인원수 | 범죄율 | 검거인원수 | 범죄율 | 검거인원수 | 범죄율 |
| 2023 | 205 | 0.5 | 101 | 0.2 | 104 | 0.2 |
| 2024 | 219 | 0.5 | 102 | 0.2 | 117 | 0.3 |

※ '친밀한 관계 살인·치사 범죄'란 친밀한 관계(전/현 배우자(사실혼 포함), 전/현 애인)에 있는 상대방을 살해하거나, 폭행·상해 등으로 인해 상대방을 사망에 이르게 한 경우

<자료 : 경찰청 범죄통계>

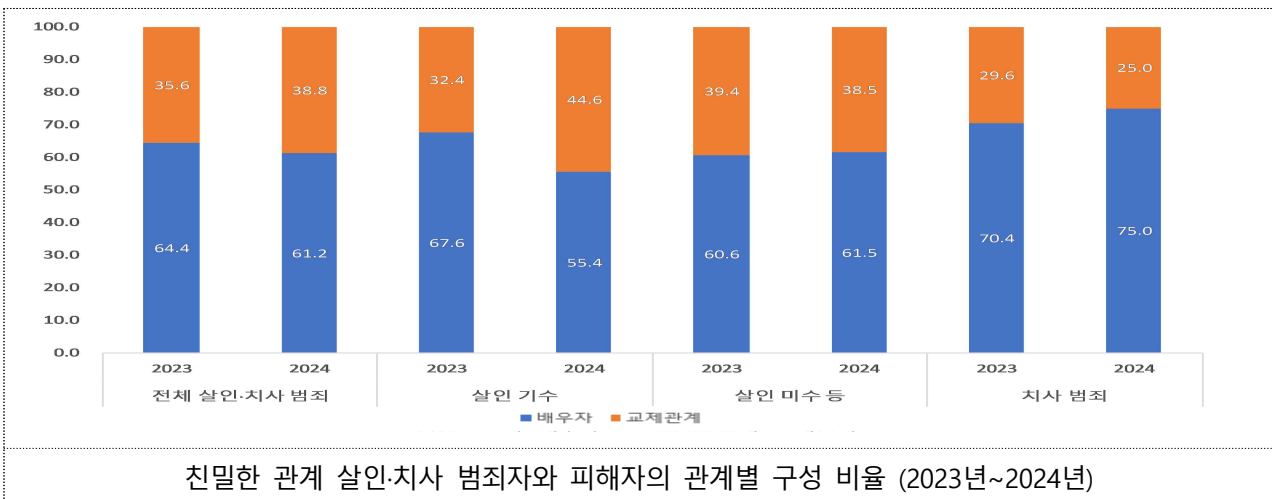
□ 친밀한 관계 살인·치사 범죄자 특성 [신규]

- (성별) '24년 기준 남성 75.8%, 여성 24.2%로 남성이 여성보다 3배 이상 높은 비중을 차지하며 남성 범죄자의 수는 전년도와 동일하나 여성 범죄자 수는 35.9%(39명→53명) 상승함
- (연령별) 남성의 경우 61세 이상이 34.3%로 가장 많고 51~60세(24.1%), 41~50세(16.9%), 19~30세(12.7%), 31~40세(12.0%) 순으로 나타나며, 여성의 경우도 유사하게 고령자의 비중이 높음



○ (관계별)

- (배우자) '24년 기준 61.2%로 전년 64.4% 대비 감소하였으나, 교제관계(38.8%) 보다 훨씬 더 높은 비율을 나타내며, 범죄 유형별로는 치사 범죄의 배우자 비율(75.0%)이 가장 높은 것으로 보아 지속되는 가정 폭력이나 신체적 학대가 사망으로 이어지는 것으로 보임
- (교제관계) '24년 38.8%로 전년 35.6% 대비 3.2%p 증가였으며, 범죄 유형별로는 살인 기수 범죄가 44.6%(33명)으로 전년 32.4%(24명)보다 12.2%p 급증함

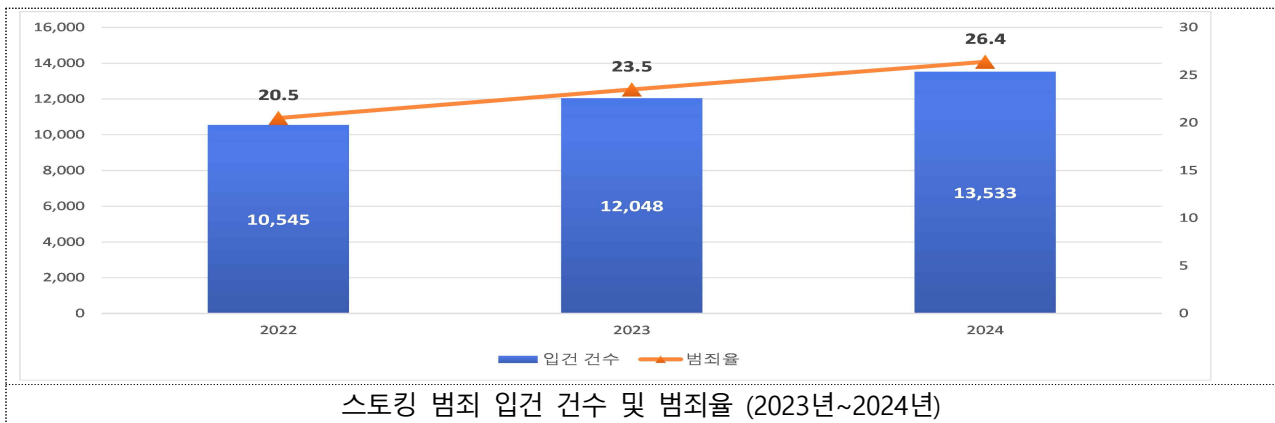


<자료 : 경찰청 범죄통계>

스토킹 범죄

□ 입건건수 및 범죄율^[신규]

- (입건건수) '24년 기준 13,533건으로 전년 12,048건 대비 12.3% 증가 하였으며 3년 연속 증가함
- (범죄율) 인구 10만 명당 26.4건으로 전년 23.5건 대비 12.3% 증가함

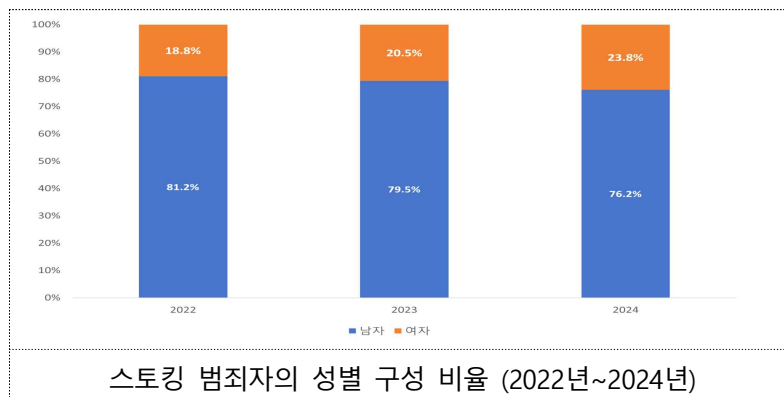


<자료 : 경찰청 범죄통계>

□ 스톱킹 범죄자 특성^[신규]

- (성별) '24년 기준 남성 76.2%, 여성 23.8%를 차지하며 최근 3년간 남성 비율은 감소세에 있고 여성의 비율은 증가하고 있음
- (연령별) 41~50세가 21.8%로 가장 높은 비율을 차지하며 31~40세 (21.4%), 19~30세(20.6%) 순으로 나타남

※ 남성 스톱킹 범죄자는 19~30세(22.6%)가, 여성은 31~40세(23.4%)가 가장 높은 비율 차지



- (관계별) '24년 기준 전/현 애인인 경우가 43.2%로 다른 관계 유형에 비해 압도적으로 많은 비중을 차지하며 스토킹 범죄의 절반 이상(54.2%)이 친밀한 관계(전/현배우자, 전/현애인)에서 발생함을 알 수 있음 (단위명%)

| 연도 | 계(명) | 친밀한 관계(%) | | | 배우자 이외 가족 구성원 (%) | 아는 사람(친밀한 관계 및 가족 이외)(%) | | | | | | | 전혀 모르는 사람 (%) | 기타 (%) |
|------|--------|-----------|------------|-----------|-------------------------------|--------------------------|----------|------------|-----|-----------------|----------------|----------------|------------------------|-----------|
| | | 소계 | 전/현 배우자 | 전/현 애인 | | 소계 | 직장 관계 | 친우/ 서호배 | 이웃 | 보호/ 피호 독인 | 운전 사만 관계 | 기타 아는 사람 | | |
| 2023 | 11,462 | 56.6 | 7.1 | 46.8 | 28 | 29.7 | 3.0 | 5.6 | 9.2 | 0.1 | 1.1 | 10.7 | 13.6 | 0.2 |
| 2024 | 12,902 | 54.2 | 7.5 | 43.2 | 35 | 31.5 | 3.5 | 5.4 | 9.5 | 0.1 | 1.3 | 11.8 | 13.7 | 0.6 |

<자료 : 경찰청 범죄통계>

2. 여성폭력 피해 현황

1 여성폭력 피해자 특성

1 피해자 특성

□ 여성폭력 피해자의 연령별 구성 비율

- (평생) '24년 기준 성적 폭력이 대부분의 연령대에서 높은 비중을 차지하고 스토킹은 19~29세(2.6%)와 30~39세(2.6%)에서 다른 연령대보다 피해 경험률이 높은 것으로 나타남

<평생 폭력 유형별 피해자의 연령별 피해 경험률>

(단위 : %)

| 구분 | 신체적 폭력 | 성적 폭력 | 정서적 폭력 | 경제적 폭력 | 통제 | 스토킹 |
|--------|--------|-------|--------|--------|-----|-----|
| 19~29세 | 9.2 | 20.2 | 11.5 | 0.7 | 5.0 | 2.6 |
| 30~39세 | 11.7 | 20.5 | 14.7 | 1.7 | 4.8 | 2.6 |
| 40~49세 | 12.1 | 21.0 | 15.9 | 1.9 | 4.2 | 1.9 |
| 50~59세 | 18.3 | 22.1 | 18.6 | 2.8 | 5.4 | 1.4 |
| 60~69세 | 19.3 | 20.6 | 19.8 | 2.9 | 5.2 | 1.6 |
| 70세 이상 | 22.0 | 12.2 | 24.5 | 4.4 | 6.1 | 0.9 |
| 전체 | 15.8 | 19.5 | 17.8 | 2.5 | 5.2 | 1.8 |

* 평생동안 폭력 피해 경험이 있다고 응답한 경우 중 연령 비율

- (1년간) 지난 1년간 성적 폭력 경험률(전체 4%)이 가장 높은 비중을 차지하며, 통제·스토킹 피해는 19~29세(1.4%, 0.6%)에서 피해 경험률이 높았음

<지난 1년간 폭력 유형별 피해자의 연령별 피해 경험률>

(단위 : %)

| 구분 | 신체적 폭력 | 성적 폭력 | 정서적 폭력 | 경제적 폭력 | 통제 | 스토킹 |
|--------|--------|-------|--------|--------|-----|-----|
| 19~29세 | 0.9 | 9.3 | 2.5 | 0.2 | 1.4 | 0.6 |
| 30~39세 | 0.7 | 5.6 | 4.3 | 0.3 | 0.9 | 0.3 |
| 40~49세 | 1.6 | 4.1 | 3.7 | 0.2 | 0.9 | 0.1 |
| 50~59세 | 1.4 | 3.8 | 3.8 | 0.2 | 0.9 | - |
| 60~69세 | 2.0 | 1.8 | 4.2 | 0.3 | 0.8 | 0.3 |
| 70세 이상 | 0.6 | 0.6 | 1.6 | - | 0.6 | - |
| 전체 | 1.2 | 4.0 | 3.4 | 0.2 | 0.9 | 0.2 |

* 해당 연령대에 속한 응답자 중에서 지난 1년간 피해를 경험한 사람의 비율

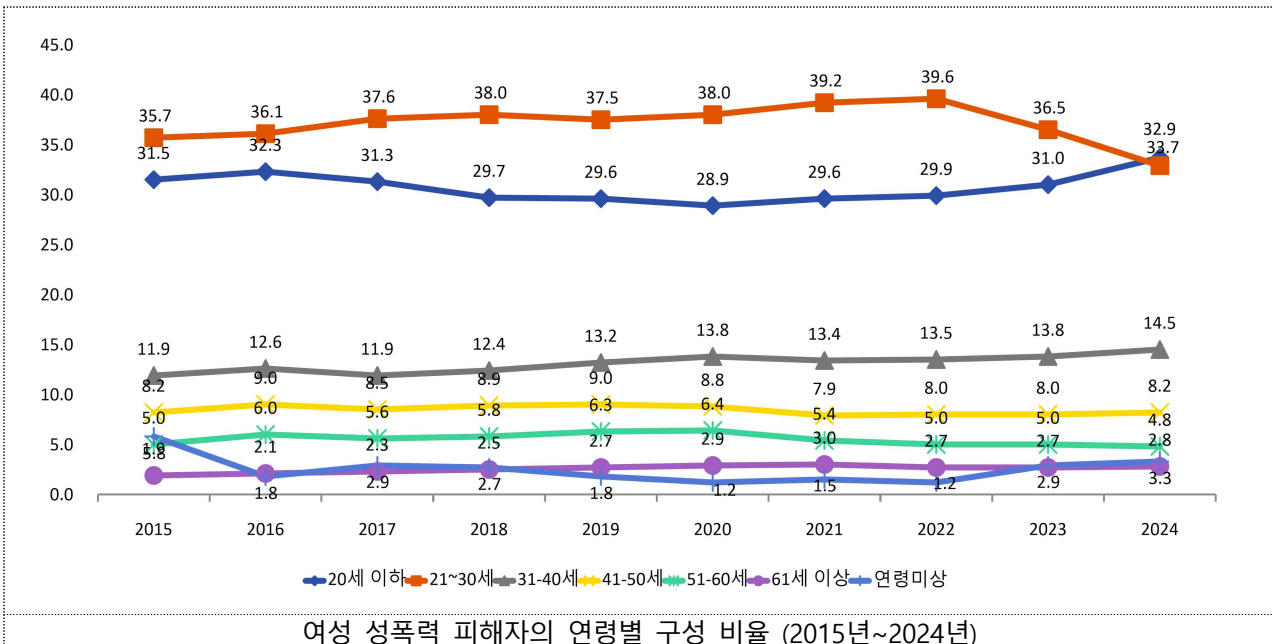
<자료 : 여성가족부 '24년 여성폭력실태조사>

② 입건사건 피해자 특성

□ 성폭력범죄 여성 피해자의 연령별 구성 비율

- '24년 기준 성폭력 범죄 여성 피해자는 20세 이하가 33.7%로 가장 높았으며, 이어 20대(32.9%), 30대(14.5%), 40대(8.2%), 50대(4.8%) 순으로 나타나며 최근 10년간 20대 비율이 가장 높았으나 20대 비율은 감소 추세이고 20세 이하는 최근 증가 추세를 보임

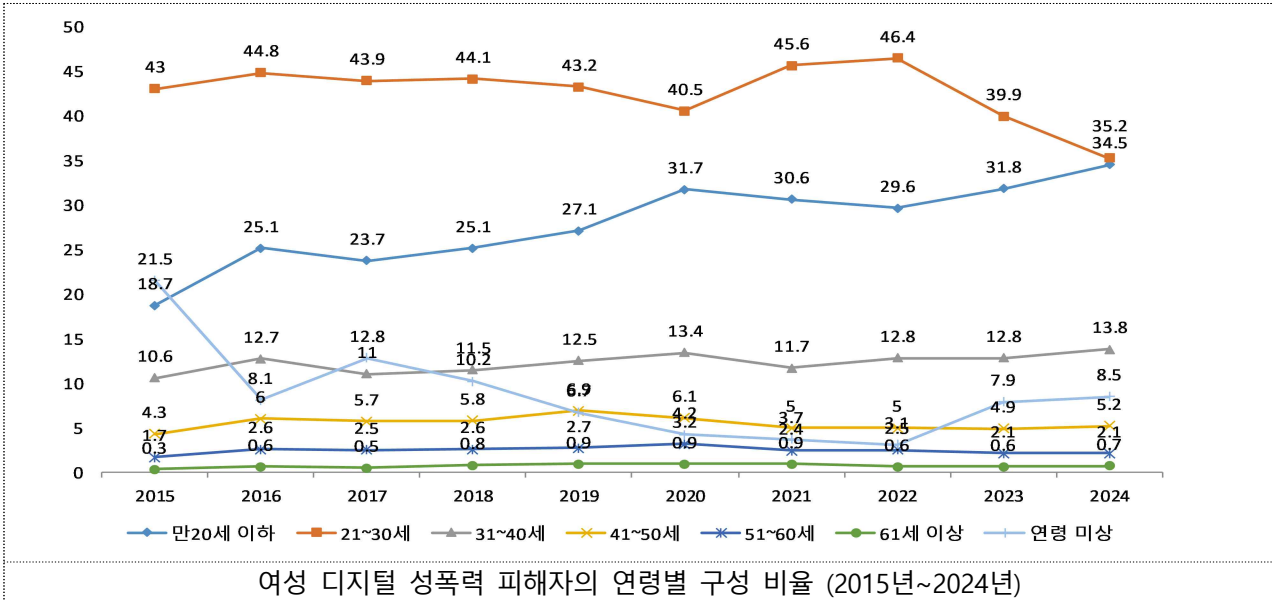
* ① 강간강제추행(유사강간 포함), ② 디지털 성폭력, ③ 아동청소년 대상 성매매, ④ 기타 성폭력



<자료 : 경찰청 범죄통계>

□ 디지털 성폭력범죄 여성 피해자의 연령별 구성 비율

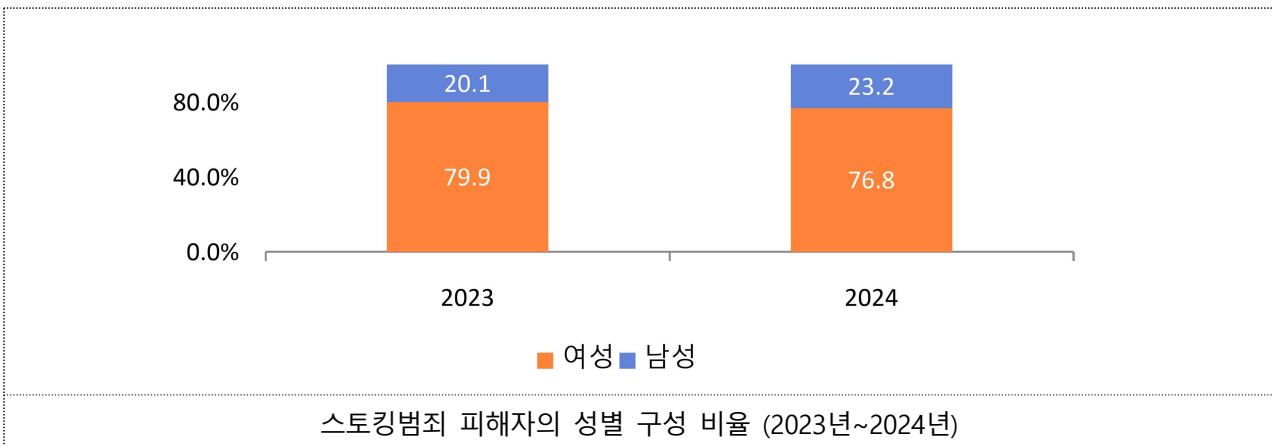
- '24년 디지털성폭력 피해 여성은 20대(35.2%)가 가장 높은 비율을 나타냈으며, 이어 만20세 이하(34.5%), 30대(13.8%) 순임. 전체 성폭력 피해 여성과 비슷한 경향을 보이거나 최근 10년간 20세 이하 비율이 지속적인 증가 추세를 보이는 특징이 있음



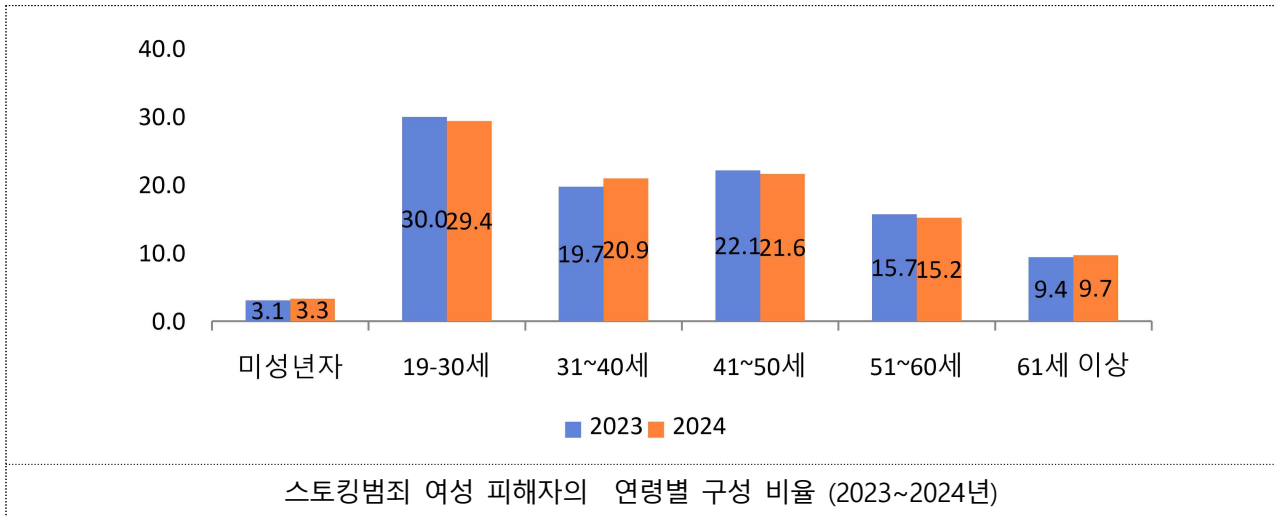
<자료 : 경찰청 범죄통계>

□ 스토킹 범죄 피해자의 성별·연령별 구성 비율 [신규]

- (성별) '24년 기준 여성 피해자가 76.8%로 높은 비율을 차지하며 '23년 대비 3.1%p 감소하였음



- (연령별) 여성 피해자는 19~30세가 29.4%로 가장 높고, 이어 41~50세(21.6%), 31~40세(20.9%), 51~60세(15.2%), 61세 이상(9.7%), 미성년자(3.3%) 순이며, 남성 피해자는 31~40세(24.3%)와 41~50세(24.1%)가 높음



<자료 : 경찰청 범죄통계>

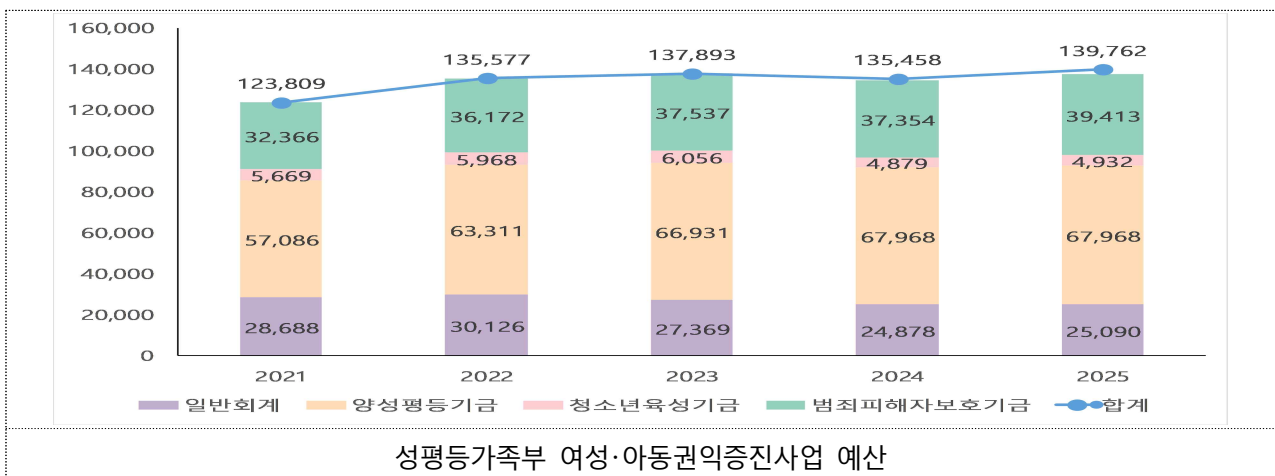
3. 여성폭력 피해자 보호·지원 현황

1 피해자 보호·지원 현황

□ 여성폭력피해자 지원 예산

- 성평등가족부 여성·아동권익증진사업 예산은 지난 5년간 전반적으로 증가함
- * (예산 구성) 일반회계 + 양성평등기금 + 청소년육성기금 + 범죄피해자보호기금

(단위 : 백만원)



□ 지원시설의 지원 건수

○ (여성긴급전화 1366) 관련기관* 연계 지원이 가장 큰 비중 차지

* 수사·의료·법률·행정기관, 보호시설·상담소 등

(단위 : 건)

| 구분 | 2020 | 2021 | 2022 | 2023 | 2024 |
|----------|--------------------|--------------------|--------------------|--------------------|--------------------|
| 관련기관 연계 | 354,091 (98.4%) | 334,858 (98.4%) | 301,666 (98.3%) | 297,828 (98.1%) | 290,541 (98.2%) |
| 현장상담 지원 | 1,220 (0.3%) | 1,277 (0.4%) | 1,529 (0.5%) | 1,701 (0.6%) | 1,526 (0.5%) |
| 긴급피난처 피신 | 4,537 (1.3%) | 4,164 (1.2%) | 3,780 (1.2%) | 4,075 (1.3%) | 3,668 (1.2%) |
| 합계 | 359,848 | 340,299 | 306,975 | 303,604 | 295,735 |

○ (해바라기 센터) 상담지원과 의료지원이 전체의 절반 이상을 차지

(단위 : 건)

| 구분 | 2020 | 2021 | 2022 | 2023 | 2024 |
|----------|--------------------|--------------------|--------------------|--------------------|--------------------|
| 의료지원 | 101,193 (26.6%) | 106,742 (25.5%) | 103,585 (26.0%) | 101,081 (25.2%) | 93,908 (23.9%) |
| 심리지원 | 32,712 (8.6%) | 33,029 (7.9%) | 32,249 (8.1%) | 32,086 (8.0%) | 34,238 (8.7%) |
| 상담지원 | 116,758 (30.7%) | 129,199 (30.9%) | 126,734 (31.8%) | 126,683 (31.6%) | 125,810 (32.0%) |
| 수사·법률 지원 | 57,734 (15.2%) | 70,429 (16.8%) | 60,185 (15.1%) | 61,912 (15.4%) | 60,542 (15.4%) |
| 동행 서비스 | 4,557 (1.2%) | 5,359 (1.3%) | 4,795 (1.2%) | 5,033 (1.3%) | 5,291 (1.3%) |
| 기타 | 67,187 (17.7%) | 73,274 (17.5%) | 71,432 (17.9%) | 74,372 (18.5%) | 73,609 (18.7%) |
| 합계 | 380,141 | 418,032 | 398,980 | 401,167 | 393,398 |

○ (디지털성범죄지원센터) '24년 332,341건으로 '20년 대비 2배 가까이 증가하였으며 가장 높은 비중을 차지한 지원 유형은 '삭제지원'으로 90% 이상을 차지

(단위 : 건)

| 구분 | 2020 | 2021 | 2022 | 2023 | 2024 |
|-------------|---------------------|---------------------|---------------------|---------------------|---------------------|
| 상담지원 | 11,452 (6.7%) | 17,456 (9.3%) | 19,259 (8.2%) | 28,082 (10.2%) | 28,173 (8.5%) |
| 삭제지원 | 158,760 (93.0%) | 169,820 (90.3%) | 213,602 (91.1%) | 245,416 (89.1%) | 300,237 (90.3%) |
| 수사·법률 지원 연계 | 445 (0.3%) | 708 (0.4%) | 1,525 (0.7%) | 1,819 (0.7%) | 3,826 (1.2%) |
| 의료지원 연계 | 40 (0.0%) | 99 (0.1%) | 174 (0.1%) | 203 (0.1%) | 105 (0.0%) |
| 합계 | 170,697 (100.0%) | 188,083 (100.0%) | 234,560 (100.0%) | 275,520 (100.0%) | 332,341 (100.0%) |

* 중앙여성센터 실적 집계

<자료 : 성평등가족부 내부자료>

3 수사·사법상 보호조치 현황

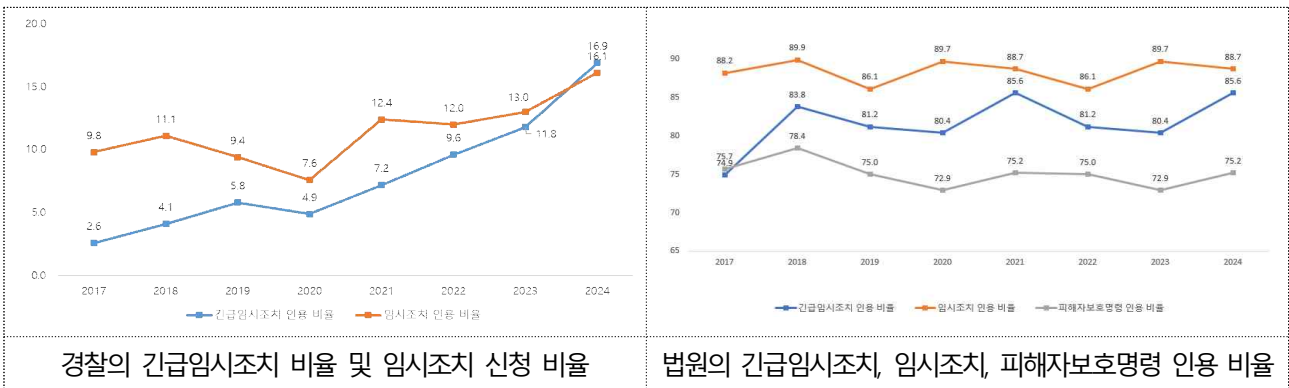
□ 가정폭력 폭력 피해자 보호를 위한 범죄자 조치

- (경찰의 조치 비율) '피해자 등 접근금지'와 같은 긴급임시조치*를 취한 범죄자의 비율은 '24년 16.9%로 '17년 대비 약 6.5배 증가, 수사 단계에서 임시조치** 등을 신청한 비율도 전년 대비 3.1%p 증가함

* 피해자와의 거리, 100미터 이내의 접근 금지, 전기통신을 이용한 접근 금지

** 피해자와의 거리, 100미터 이내의 접근 금지, 전기통신을 이용한 접근 금지, 의료기관·요양소·상담소에의 위탁, 유치장·구치소에의 유치

- (법원의 인용 비율) 경찰이 가정폭력범죄의 재발 우려 및 긴급성을 판단하여 먼저 긴급임시조치를 취하고 사후에 신청하는 임시조치에 대해 법원이 인용한 비율은 '17년 74.9%에서 '24년 88.3%로 8년 사이 13.4%p 증가함



* 피해자보호명령과 (긴급)임시조치는 가정폭력 행위자로부터 피해자를 보호하기 위해 법원의 결정으로 내리는 조치이며, (긴급)임시조치는 경찰이, 피해자보호명령은 피해자가 법원에 청구

<자료 : 경찰청 내부자료/ 법원행정처 사법연감>

□ 스토킹범죄 피해자 보호를 위한 범죄자 조치 [신규]

- (경찰의 조치 비율) 최근 3년간 경찰의 스토킹범죄 피해자의 긴급 응급조치* 건수는 증가하고 있으며 특히 잠정조치** 신청 비율은 상당히 큰 폭으로 증가하여 '24년에는 91.1%까지 증가함

* 100미터 이내의 접근 금지, 전기통신을 이용한 접근 금지

** 서면 경고, 100미터 이내의 접근 금지, 전기통신을 이용한 접근 금지, 위치추적 전자장치 부착, 유치장·구치소에의 유치

- (법원의 인용 비율) '24년의 경찰 긴급응급조치 및 잠정조치 신청에 대한 인용 비율은 높은 편이나 경찰의 신청 건수 증가 추세에 비해 '22년 대비 2.4%p 감소하는 등 다소 감소하는 경향을 보임

| 연도 | 스토킹 범죄자 검거건수 (a) | 긴급응급조치 | | | 잠정조치 | | | |
|------|------------------|-------------|---------|----------|---------|----------|---------|----------|
| | | 경찰의 조치* (c) | 법원의 인용 | | 경찰의 신청 | | 법원의 인용 | |
| | | | 인원수 (b) | 비율 (b/a) | 인원수 (d) | 비율 (d/a) | 인원수 (e) | 비율 (e/d) |
| 2022 | 9,895 | 3,403 | 3,146 | 92.4% | 7,441 | 75.2% | 6,417 | 86.2% |
| 2023 | 11,601 | 4,046 | 3,724 | 92.0% | 10,130 | 87.3% | 8,577 | 84.7% |
| 2024 | 12,923 | 4,610 | 4,330 | 93.9% | 11,775 | 91.1% | 9,868 | 83.8% |

* 경찰의 '긴급응급조치'는 스톱킹범죄자 외에 스톱킹행위자에게도 조치한 건수 포함

<자료 : 경찰청 내부자료/ 법원행정처 사법연감>

4. 범죄자에 대한 처분

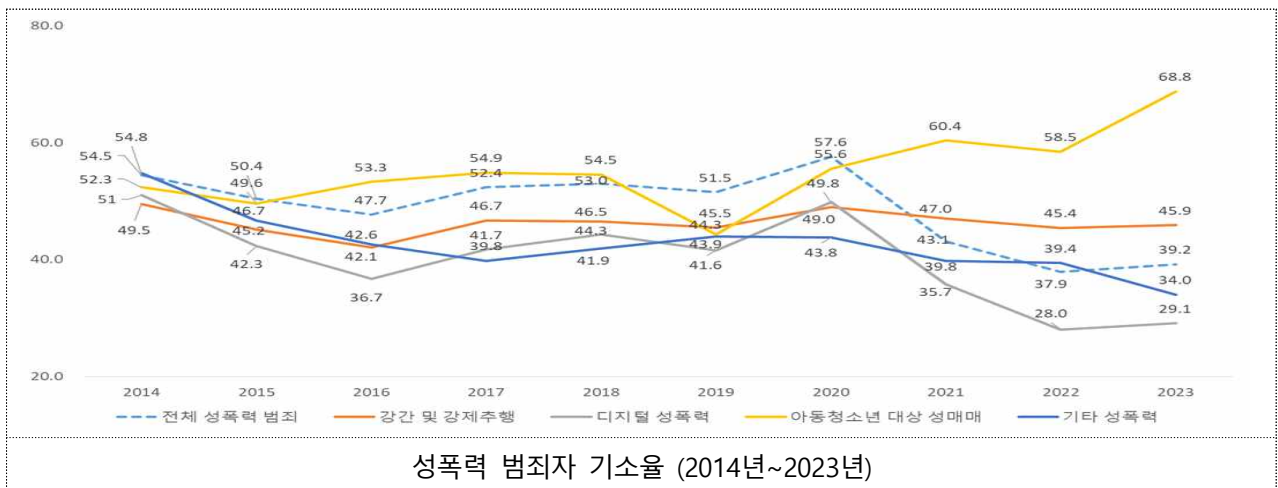
1 여성폭력 범죄자에 대한 재판 전 단계 처분

□ 성폭력 범죄자 기소율*

- 성폭력 범죄의 기소율은 10년 간 등락을 반복하고 있으나 아동·청소년대상 성매매 범죄를 제외하고는 전반적으로 감소하는 추세에 있는 것으로 판단됨

* 한 해 동안 입건된 성폭력 사건의 피의자 중 검사가 다음 해 7월 31일까지 기소 (약식재판이나 정식재판을 청구한 피의자 비율을 의미)

(단위 : %)



<자료 : 대검찰청 범죄분석>

□ 스토킹 범죄자 기소율^[신규]

- 기소율은 지속적으로 증가 추세이며, 기소 인원 역시 '23년 5,531명으로 전년 대비 30% 증가함

| 연도 | 기소 인원수(명) | 기소율(%) |
|------|-----------|--------|
| 2021 | 327* | 41.0 |
| 2022 | 4,255 | 43.7 |
| 2023 | 5,531 | 48.4 |

* 「스토킹처벌법」이 '21년 10월부터 시행되어 1년치 전체 집계 수치 아님

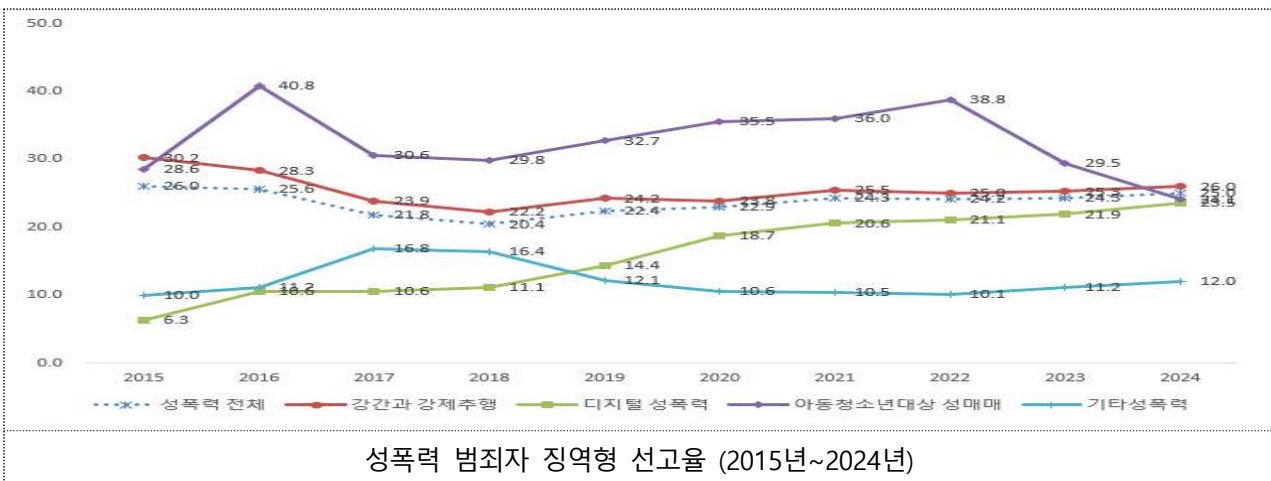
<자료 : 대검찰청 범죄분석>

2 여성폭력 범죄자에 대한 법원처분

□ 성폭력범죄 징역형 선고율*

- (성인) '24년 최종심에서 신상정보등록처분 대상이 된 성폭력 범죄자 중 징역형을 선고받은 비율은 25.0%이며, 성폭력 범죄 유형별로는 강간·강제추행의 징역형 선고율이 26.0%로 가장 높았고, 특히 디지털 성폭력 범죄자의 징역형 선고율이 10년간 약 3.7배 증가하였음

* 성폭력 범죄를 저질러 신상정보 등록 대상이 된 범죄자 중 사형, 무기징역, 집행유예 없는 유기징역, 금고형, 장·단기 부정기형을 선고받은 범죄자 비율을 의미



<자료 : 법무부 신상정보등록시스템>

- (아동·청소년 대상) '23년 최종심에서 징역형을 선고받은 아동·청소년 대상 성폭력 범죄자 비율은 36.8%로 전년 대비 1.5%p 감소하였으며, 범죄유형별로는 강간 및 강제추행의 징역형 선고율이 39.6%로 가장 높았고, 성인 대상 성폭력범죄와 마찬가지로 디지털 성폭력의 징역형 선고율이 10년간 약 7.1배 증가함

<자료 : 여성가족부 아동·청소년 대상 성범죄 동향과 추세분석>

□ 스토킹 범죄 징역형 선고율 [신규]

- 스토킹 범죄자 징역형 선고건수는 '23년 대비 17.4% 증가하였으며, 선고율은 '24년 17.5%로 '23년 17.3%와 유사함

| 연도 | 선고건수(명) | 선고율(%) |
|------|---------|--------|
| 2022 | 217 | 22.6 |
| 2023 | 453 | 17.3 |
| 2024 | 532 | 17.5 |

<자료 : 법원행정처 사범연감>

1 여성폭력 발생 현황

① 여성폭력 피해실태

| 영역 | 번호 | 대표 | 신규 | 지표명 | 소관부처 | 자료원 |
|---------------------------|------|----|----|---|------|-------------------------|
| 여성 폭력 피해 경험 | 1-1 | ○ | | 여성폭력 피해 경험률 | 성평등부 | 여성폭력 실태조사 |
| | 1-2 | ○ | | 성폭력 피해 경험률 | 성평등부 | 성폭력안전실태조사 |
| | 1-3 | ○ | | 현 배우자·관계에 의한 가정폭력 피해 경험률 | 성평등부 | 가정폭력실태조사 |
| | 1-4 | | | 이혼·별거·동거 관계 종료 후 배우자·관계에 의한 가정폭력 피해 경험률 | 성평등부 | 가정폭력실태조사 |
| | 1-5 | ○ | | 성희롱 피해 경험률 | 성평등부 | 성희롱실태조사 |
| | 1-6 | ○ | | 친밀한 관계 폭력 피해 경험률 | 성평등부 | 여성폭력 실태조사 |
| | 1-7 | | | 교제폭력 피해 경험률 | 성평등부 | 여성폭력 실태조사 |
| | 1-8 | | ○ | 온라인상 성적 괴롭힘 피해 경험률 | 성평등부 | 여성폭력 실태조사 |
| | 1-9 | | | 아동·청소년의 성폭력 피해 경험률 | 성평등부 | 청소년 매체이용 및 유해환경 실태조사 |
| | 1-10 | | ○ | 아동·청소년의 온라인 성착취 피해 경험률 | 성평등부 | 성매매실태조사 |
| | 1-11 | | | 노인의 성폭력 피해 경험률 | 복지부 | 노인실태조사 |
| | 1-12 | | | 장애인의 성폭력 피해 경험률 | 복지부 | 장애인실태조사 |
| | 1-13 | | | 장애인의 동거가족에 의한 학대·폭력 피해 경험률 | 복지부 | 장애인실태조사 |
| | 1-14 | | | 성구매 경험률(남성) | 성평등부 | 성매매실태조사 |
| | 1-15 | | | 성접대 경험률 | 성평등부 | 성매매실태조사 |
| 2차 피해 | 1-16 | ○ | | 여성폭력 2차 피해 경험률 | 성평등부 | 여성폭력 실태조사 |
| | 1-17 | | | 성폭력 2차 피해 경험률 | 성평등부 | 성폭력안전실태조사 |
| | 1-18 | | | 성희롱 2차 피해 경험률 | 성평등부 | 성희롱실태조사 |
| 여성 폭력 가해 자 특성 | 1-19 | ○ | | 여성폭력 가해자 유형 | 성평등부 | 여성폭력 실태조사 |
| | 1-20 | | | 성폭력 가해자 유형별 구성 비율 | 성평등부 | 성폭력안전실태조사 |
| | 1-21 | | | 성희롱 행위자 성별 및 유형별 구성 비율 | 성평등부 | 성희롱실태조사 |
| | 1-22 | | | 아동·청소년 대상 성폭력 가해자 유형별 구성 비율 | 성평등부 | 청소년 매체이용 및 유해환경 실태조사 |
| | 1-23 | | | 노인 대상 성폭력 가해자 유형별 구성 비율 | 복지부 | 노인실태조사 |
| | 1-24 | | | 장애인 대상 성폭력 가해자 유형별 구성 비율 | 복지부 | 장애인실태조사 |

② 여성폭력 범죄입건 실태

| 영역 | 번호 | 대표 | 신규 | 지표명 | 소관부처 | 자료원 |
|-------------------------------|---------------------------|------|----|--|-----------------------|------------------------------|
| 입건 사건 수 및 범죄 율 | 1-25 | ○ | | 성폭력범죄 입건건수 및 범죄율 | 경찰청 | 범죄통계 |
| | 1-26 | ○ | | 아동·청소년 대상 성폭력범죄 입건건수 및 범죄율 | 경찰청 | 범죄통계 |
| | 1-27 | | | 디지털 성폭력범죄 입건건수 및 범죄율 | 경찰청 | 범죄통계 |
| | 1-28 | | | 아동·청소년 대상 디지털 성폭력범죄 입건 건수 및 범죄율 | 경찰청 | 범죄통계 |
| | 1-29 | ○ | ○ | 친밀한 관계 살인치사범죄 검거인원수 및 범죄율 | 경찰청 | 범죄통계 |
| | 1-30 | | ○ | 배우자 살인·치사범죄 검거인원수 및 범죄율 | 경찰청 | 범죄통계 |
| | 1-31 | | ○ | 교제 살인·치사범죄 검거인원수 및 범죄율 | 경찰청 | 범죄통계 |
| | 1-32 | ○ | ○ | 친밀한 관계 폭력범죄 검거인원수 및 범죄율 | 경찰청 | 범죄통계 |
| | 1-33 | | | 배우자 폭력범죄 검거인원수 및 범죄율 | 경찰청 | 범죄통계 |
| | 1-34 | | | 교제 폭력범죄 검거인원수 및 범죄율 | 경찰청 | 범죄통계 |
| | 1-35 | ○ | ○ | 스토킹범죄 입건건수 및 범죄율 | 경찰청 | 범죄통계 |
| | 1-36 | | | 성인 대상 성매매범죄 입건건수 및 범죄율 | 경찰청 | 범죄통계 |
| | 1-37 | | | 아동·청소년 대상 성매매범죄 입건건수 및 범죄율 | 경찰청 | 범죄통계 |
| | 입건 사건 범죄 자 특성 | 1-38 | | | 성폭력 범죄자의 성별·연령별 구성 비율 | 경찰청 |
| 1-39 | | | | 아동·청소년 대상 성폭력 범죄자의 연령별 구성 비율 | 성평등부 | 아동·청소년 대상 성범죄 동향과 추세분석 |
| 1-40 | | | | 디지털 성폭력 범죄자의 성별·연령별 구성 비율 | 경찰청 | 범죄통계 |
| 1-41 | | | | 아동·청소년 대상 디지털 성폭력 범죄자의 연령별 구성 비율 | 성평등부 | 아동·청소년 대상 성범죄 동향과 추세분석 |
| 1-42 | | | ○ | 친밀한 관계 살인·치사 범죄자의 성별 연령별 구성 비율 | 경찰청 | 범죄통계 |
| 1-43 | | | ○ | 배우자 살인 범죄자의 성별 연령별 구성 비율 | 경찰청 | 범죄통계 |
| 1-44 | | | ○ | 교제 살인 범죄자의 성별 연령별 구성 비율 | 경찰청 | 범죄통계 |
| 1-45 | | | ○ | 친밀한 관계 폭력범죄자의 성별 연령별 구성 비율 | 경찰청 | 범죄통계 |
| 1-46 | | | | 가정폭력 범죄자의 성별 연령별 구성 비율 배우자 폭력 범죄자의 성별 연령별 구성 비율 | 경찰청 | 범죄통계 |
| 1-47 | | | | 교제 폭력 범죄자의 성별 연령별 구성 비율 | 경찰청 | 범죄통계 |
| 1-48 | | | ○ | 스토킹 범죄자의 성별 연령별 구성 비율 | 경찰청 | 범죄통계 |
| 1-49 | | | | 성인 대상 성매매 범죄자의 성별·연령별 구성 비율 | 경찰청 | 범죄통계 |

| 영역 | 번호 | 대표 | 신규 | 지표명 | 소관부처 | 자료원 |
|----|------|----|----|---------------------------------------|------|------------------------|
| | 1-50 | | | 아동·청소년 대상 성매매 범죄자의 성별·연령별 구성 비율 | 경찰청 | 범죄통계 |
| | 1-51 | ○ | | 성폭력 범죄자와 피해자의 관계별 구성 비율 | 경찰청 | 범죄통계 |
| | 1-52 | ○ | | 아동·청소년 대상 성폭력 범죄자와 피해자의 관계별 구성 비율 | 성평등부 | 아동·청소년 대상 성범죄 동향과 추세분석 |
| | 1-53 | | | 디지털 성폭력 범죄자와 피해자의 관계별 구성 비율 | 경찰청 | 범죄통계 |
| | 1-54 | | | 아동·청소년 대상 디지털 성폭력 범죄자와 피해자의 관계별 구성 비율 | 성평등부 | 아동·청소년 대상 성범죄 동향과 추세분석 |
| | 1-55 | ○ | ○ | 친밀한 관계 살인치사 범죄자와 피해자의 관계별 구성 비율 | 경찰청 | 범죄통계 |
| | 1-56 | | ○ | 배우자 살인치사 범죄자와 피해자의 관계별 구성 비율 | 경찰청 | 범죄통계 |
| | 1-57 | | ○ | 교제 살인치사 범죄자와 피해자의 관계별 구성 비율 | 경찰청 | 범죄통계 |
| | 1-58 | ○ | ○ | 친밀한 관계 폭력 범죄자와 피해자의 관계별 구성 비율 | 경찰청 | 범죄통계 |
| | 1-59 | | ○ | 배우자 폭력 범죄자와 피해자의 관계별 구성 비율 | 경찰청 | 범죄통계 |
| | 1-60 | | ○ | 교제 폭력 범죄자와 피해자의 관계별 구성 비율 | 경찰청 | 범죄통계 |
| | 1-61 | ○ | ○ | 스토킹 범죄자와 피해자의 관계별 구성 비율 | 경찰청 | 범죄통계 |
| | 1-62 | ○ | | 성폭력 범죄자 중 동종재범자 비율 | 경찰청 | 범죄통계 |
| | 1-63 | | ○ | 스토킹 범죄자 중 동종재범자 비율 | 경찰청 | 범죄통계 |
| | 1-64 | | | 성인 대상 성매매 범죄자 중 동종재범자 비율 | 경찰청 | 범죄통계 |
| | 1-65 | | | 아동·청소년 대상 성매매 범죄자 중 동종재범자 비율 | 경찰청 | 범죄통계 |

2 여성폭력 피해 현황

① 여성폭력 피해자 특성

| 영역 | 번호 | 대표 | 신규 | 지표명 | 소관부처 | 자료원 |
|--------|-----|----|----|-----------------------------------|------|-----------|
| 피해자 특성 | 2-1 | ○ | | 여성폭력 피해자의 연령별 구성 비율 | 성평등부 | 여성폭력 실태조사 |
| | 2-2 | | | 성폭력 피해자의 성별·연령별 구성 비율 | 성평등부 | 성폭력안전실태조사 |
| | 2-3 | | | 배우자·관계에 의한 가정폭력 피해자의 성별·연령별 구성 비율 | 성평등부 | 가정폭력실태조사 |

| 영역 | 번호 | 대표 | 신규 | 지표명 | 소관부처 | 자료원 |
|------|--------------|------|----|--|-------------------------|----------------------|
| | 2-4 | | | 이혼·별거·동거관계 종료 후 배우자·관계에 의한 폭력 피해자의 성별·연령별 구성 비율 | 성평등부 | 가정폭력실태조사 |
| | 2-5 | | ○ | 이혼·별거·동거관계 종료 후 배우자·관계에 의한 스토킹 피해자의 성별·연령별 구성 비율 | 성평등부 | 가정폭력실태조사 |
| | 2-6 | | | 성희롱 피해자의 성별·연령별 구성 비율 | 성평등부 | 성희롱실태조사 |
| | 2-7 | | | 친밀한 관계 폭력 피해자의 연령별 구성 비율 | 성평등부 | 여성폭력 실태조사 |
| | 2-8 | | | 교제폭력 피해자의 연령별 구성 비율 | 성평등부 | 여성폭력 실태조사 |
| | 2-9 | | | 아동·청소년 성폭력 피해자의 성별·학교급별 구성 비율 | 성평등부 | 청소년 매체이용 및 유해환경 실태조사 |
| | 2-10 | | | 노인 성폭력 피해자의 성별·연령별 구성 비율 | 복지부 | 노인실태조사 |
| | 2-11 | | | 장애인 성폭력 피해자의 성별·연령별 구성 비율 | 복지부 | 장애인실태조사 |
| | 2-12 | | | 동거가족에 의한 성폭력 피해 장애인의 성별·연령별 구성 비율 | 복지부 | 장애인실태조사 |
| | 입건 사건 피해자 특성 | 2-13 | ○ | | 성폭력범죄 여성 피해자의 연령별 구성 비율 | 경찰청 |
| 2-14 | | | | 아동·청소년 대상 성폭력범죄 여성 피해자의 연령별 구성 비율 | 경찰청 | 범죄통계 |
| 2-15 | | | | 디지털 성폭력범죄 여성 피해자의 연령별 구성 비율 | 경찰청 | 범죄통계 |
| 2-16 | | | | 아동·청소년 대상 디지털 성폭력범죄 여성 피해자의 연령별 구성 비율 | 경찰청 | 범죄통계 |
| 2-17 | | | | 아동·청소년 대상 성매매범죄 여성 피해자의 연령별 구성 비율 | 경찰청 | 범죄통계 |
| 2-18 | | | ○ | 스토킹범죄 피해자의 연령별 구성 비율 | 경찰청 | 범죄통계 |

② 여성폭력에 대한 피해자의 대응

| 영역 | 번호 | 대표 | 신규 | 지표명 | 소관부처 | 자료원 |
|-------------------|------|----|----|---------------------|------|----------------------|
| 폭력 대응 | 2-19 | | | 여성폭력에 대한 대응 | 성평등부 | 여성폭력 실태조사 |
| | 2-20 | | | 성폭력 피해에 대한 대응 | 성평등부 | 성폭력안전실태조사 |
| | 2-21 | | | 배우자·관계의 가정폭력에 대한 대응 | 성평등부 | 가정폭력실태조사 |
| 지원 기관 인지도 및 도움 요청 | 2-22 | | | 성폭력 피해 이후 경찰 신고 비율 | 성평등부 | 성폭력안전실태조사 |
| | 2-23 | | | 가정폭력 피해 이후 경찰 신고 비율 | 성평등부 | 가정폭력실태조사 |
| | 2-24 | | | 여성폭력 관련 지원기관 인지도 | 성평등부 | 성폭력안전실태조사, 가정폭력 실태조사 |

| 영역 | 번호 | 대표 | 신규 | 지표명 | 소관부처 | 자료원 |
|----|------|----|----|--------------------------|------|-----------|
| | 2-25 | | | 성폭력 피해 이후 지원기관 도움 요청 비율 | 성평등부 | 성폭력안전실태조사 |
| | 2-26 | | | 가정폭력 피해 이후 지원기관 도움 요청 비율 | 성평등부 | 가정폭력실태조사 |

③ 여성폭력 피해 결과

| 영역 | 번호 | 대표 | 신규 | 지표명 | 소관부처 | 자료원 |
|-------|------|----|----|----------------|------|-----------|
| 피해 영향 | 2-27 | | | 여성폭력 피해로 인한 영향 | 성평등부 | 여성폭력 실태조사 |
| | 2-28 | | | 성폭력 피해로 인한 영향 | 성평등부 | 성폭력안전실태조사 |
| | 2-29 | | | 가정폭력 피해로 인한 영향 | 성평등부 | 가정폭력실태조사 |

④ 여성폭력 피해 인식

| 영역 | 번호 | 대표 | 신규 | 지표명 | 소관부처 | 자료원 |
|-----------|------|----|----|-------------------------|------|-----------|
| 안전 인식 | 2-30 | | | 여성폭력 피해에 대한 안전 인식을 | 성평등부 | 여성폭력 실태조사 |
| 피해 두려움 인식 | 2-31 | | ○ | 여성폭력 피해에 대한 두려움 인식을 | 성평등부 | 여성폭력 실태조사 |
| | 2-32 | | | 성폭력 등 범죄 피해에 대한 두려움 인식을 | 성평등부 | 성폭력안전실태조사 |

3 여성폭력 피해자 보호·지원 현황

① 피해자 보호·지원 예산 및 기관 및 종사자 현황

| 영역 | 번호 | 대표 | 신규 | 지표명 | 소관부처 | 자료원 |
|-----------------|-----|----|----|------------------------|------|--|
| 피해자 보호 지원 예산 | 3-1 | ○ | | 여성폭력피해자 지원 예산 | 성평등부 | 여성아동권익증진사업 운영지침 |
| 위기 종합지원기관 지원 현황 | 3-2 | | | 여성폭력피해자 위기·종합지원기관 개소 수 | 성평등부 | 1366 운영실적, 해바라기센터 운영실적, 디지털 성범죄 피해자 지원 보고서 |
| 상담 | 3-3 | | | 여성폭력피해자 상담소 개소 수 | 성평등부 | 운영실적, 내부자료 |

| 영역 | 번호 | 대표 | 신규 | 지표명 | 소관부처 | 자료원 |
|------------------|-----|----|----|--------------------------------|--------------|--|
| 기관 현황 | | | | | 행안부 | 주민등록인구현황, 지자체외국인주민현 황 |
| 보호지 원시설 현황 | 3-4 | | | 여성폭력피해자 보호·지원시설 개소 수 및 입소정원 | 성평등부, 행안부 | 운영실적, 내부자료, 주민등록인구현황, 지자체외국인주민현황 |
| 지원관 종사자 현황 | 3-5 | ○ | | 여성폭력피해자 지원기관 종사자 수 | 성평등부 | 내부자료 |

② 피해자 보호·지원 현황

| 영역 | 번호 | 대표 | 신규 | 지표명 | 소관부처 | 자료원 |
|----------------------------------|------|----|----|---------------------|---------------------|-------------------------------|
| 상담 현황 | 3-6 | ○ | | 가정폭력 상담 건수 | 성평등부, 다누리콜 센터 | 운영실적, 내부자료, 다누리콜센터 이용현황 |
| | 3-7 | ○ | | 성폭력 상담 건수 | 성평등부, 다누리콜 센터 | 운영실적, 내부자료, 다누리콜센터 이용현황 |
| | 3-8 | | | 성매매 상담 건수 | 성평등부 | 운영실적, 내부자료, 다누리콜센터 이용현황 |
| | 3-9 | | | 데이트폭력 상담 건수 | 성평등부 | 운영실적, 내부자료 |
| | 3-10 | | | 스토킹 상담 건수 | 성평등부 | 운영실적, 내부자료 |
| 위기 종합 지원 기관 지원 현황 | 3-11 | ○ | | 여성긴급전화 1366 지원 건수 | 성평등부 | 1366 운영실적 |
| | 3-12 | ○ | | 해바라기센터 지원 건수 | 성평등부 | 해바라기센터 운영실적 |
| | 3-13 | ○ | | 디지털성범죄피해자지원센터 지원 건수 | 성평등부 | 디지털 성범죄 피해자 지원 보고서 |
| 상담소 지원 현황 | 3-14 | | | 가정폭력상담소 지원 건수 | 성평등부 | 가정폭력피해자 지원시설 운영실적 |
| | 3-15 | | | 성폭력피해상담소 지원 건수 | 성평등부 | 성폭력 상담소·보호시설 등 운영실적 |
| | 3-16 | | | 성매매피해상담소 지원 건수 | 성평등부 | 내부자료 |
| | 3-17 | | | 폭력피해이주여성상담소 지원 건수 | 성평등부 | 내부자료 |
| 보호· 시설 지원 | 3-18 | | | 가정폭력피해자보호시설 지원 건수 | 성평등부 | 가정폭력피해자 지원시설 운영실적 |

| 영역 | 번호 | 대표 | 신규 | 지표명 | 소관부처 | 자료원 |
|-----------------------|----------------|------|----|---|-----------------|---------------------|
| 현황 | 3-19 | | | 성폭력피해자보호시설 지원 건수 | 성평등부 | 성폭력 상담소·보호시설 등 운영실적 |
| | 3-20 | | | 성매매 피해자 지원시설(일반, 청소년, 외국인) 지원 건수 | 성평등부 | 내부자료 |
| | 3-21 | | | 폭력피해 이주여성 보호시설 지원 건수 | 성평등부 | 내부자료 |
| 수사 사법상 지원 현황 | 3-22 | | | 여성폭력 피해자 무료법률지원사업 지원 건수 | 성평등부 | 내부자료 |
| | 3-23 | ○ | | 가정폭력 폭력 피해자 보호를 위한 형사사법기관의 범죄자에 대한 조치 | 경찰청/ 법원행정처 | 내부자료/사법연감 |
| | 3-24 | ○ | ○ | 스토킹범죄 피해자 보호를 위한 형사사법기관의 범죄자에 대한 조치(긴급응급조치, 잠정조치, 피해자보호명령 청구 건수 및 법원 인용 비율) | 경찰청/ 법원행정처 | 내부자료/사법연감 |
| | 3-25 | | | 성폭력범죄 피해자 국선변호사 지정 건수 | 법무부 | 내부자료 |
| | 3-26 | | | 성폭력범죄 피해자 진술조력인 선정 건수 | 법무부 | 내부자료 |
| | 3-27 | | | 성매매 피해자 구조지원사업의 법률지원 인원수 및 건수 | 성평등부 | 내부자료 |
| | 3-28 | | | 성매매집결지 현장지원사업의 법률지원 인원수 및 건수 | 성평등부 | 내부자료 |
| | 3-29 | | | 여성폭력 피해자 신변보호 지원 | 행안부 | 내부자료 |
| | 의료 지원 현황 | 3-30 | | | 성폭력 전담의료기관 지정 수 | 성평등부 |
| 자립 지원 현황 | 3-31 | | | 여성폭력 피해자 주거비 지원 예산 및 지원 인원 | 성평등부 | 내부자료 |
| | 3-32 | | | 성매매 피해자 대안교육 위탁기관 지원 인원 및 지원 내용 | 성평등부 | 내부자료 |
| | 3-33 | | | 성매매 피해자 자활지원센터 지원 인원 및 지원 내용 | 성평등부 | 내부자료 |
| | 3-34 | | | 폭력피해 이주여성 자활지원센터 지원 인원 및 지원 내용 | 성평등부 | 내부자료 |

③ 대상별 피해자 보호·지원 현황

| 영역 | 번호 | 대표 | 신규 | 지표명 | 소관부처 | 자료원 |
|----------|------|----|----|------------------------------|------|------|
| 장애 여성 | 3-35 | | | 여성폭력 피해 장애인 상담소 개소수 | 성평등부 | 내부자료 |
| | 3-36 | | | 여성폭력 피해장애인 보호지원시설 개소수 및 입소정원 | 성평등부 | 내부자료 |

| 영역 | 번호 | 대표 | 신규 | 지표명 | 소관부처 | 자료원 |
|---------|------|----|----|------------------------------|------|------|
| | 3-37 | | | 장애인 성폭력범죄 피해자 국선변호사 지정 건수 | 법무부 | 내부자료 |
| | 3-38 | | | 장애인 성폭력범죄 피해자 진술조력인 선정 건수 | 법무부 | 내부자료 |
| 이주 여성 | 3-39 | | | 폭력피해 이주여성 상담소 개소수 | 성평등부 | 내부자료 |
| | 3-40 | | | 폭력피해 이주여성 보호·지원시설 개소수 및 입소정원 | 성평등부 | 내부자료 |
| | 3-41 | | | 폭력피해 이주여성 폭력 유형별 상담 건수 | 성평등부 | 내부자료 |
| 아동· 청소년 | 3-42 | | ○ | 성착취 피해아동·청소년 지원 건수 | 성평등부 | 내부자료 |
| | 3-43 | | | 여성폭력 피해 아동·청소년 보호·지원기관 입소정원 | 성평등부 | 내부자료 |
| | 3-44 | | | 아동·청소년 성폭력범죄 피해자 국선변호사 지정 건수 | 법무부 | 내부자료 |
| | 3-45 | | | 아동·청소년 성폭력범죄 피해자 진술조력인 선정 건수 | 법무부 | 내부자료 |

4 범죄자에 대한 처분

① 여성폭력 범죄자에 대한 재판 전 단계 처분

| 영역 | 번호 | 대표 | 신규 | 지표명 | 소관부처 | 자료원 |
|-------|------|----|----|----------------------------|------|------|
| 경찰 단계 | 4-1 | | | 성폭력범죄 검거건수 및 검거율 | 경찰청 | 범죄통계 |
| | 4-2 | | | 디지털 성폭력범죄 검거건수 및 검거율 | 경찰청 | 범죄통계 |
| | 4-3 | | | 성인 대상 성매매범죄 검거건수 및 검거율 | 경찰청 | 범죄통계 |
| | 4-4 | | | 아동·청소년 대상 성매매범죄 검거건수 및 검거율 | 경찰청 | 범죄통계 |
| | 4-5 | | ○ | 스토킹범죄 검거건수 및 검거율 | 경찰청 | 범죄통계 |
| 검찰 단계 | 4-6 | ○ | | 성폭력 범죄자 기소율 | 대검찰청 | 범죄분석 |
| | 4-7 | | | 디지털 성폭력 범죄자 기소율 | 대검찰청 | 범죄분석 |
| | 4-8 | ○ | ○ | 스토킹 범죄자 기소율 | 대검찰청 | 범죄분석 |
| | 4-9 | | | 성인 대상 성매매 범죄자 기소율 | 대검찰청 | 범죄분석 |
| | 4-10 | | | 아동·청소년 대상 성매매 범죄자 기소율 | 대검찰청 | 범죄분석 |

② 여성폭력 범죄자에 대한 법원의 선고

| 영역 | 번호 | 대표 | 신규 | 지표명 | 소관부처 | 자료원 |
|----------|------|----|----|--|-------|------------------------------|
| 형벌 | 4-11 | | | 성폭력범죄 징역형 선고율 | 법무부 | 신상정보등록시스템 |
| | 4-12 | | | 아동·청소년 대상 성폭력범죄 징역형 선고율 | 성평등부 | 아동·청소년 대상 성범죄 동향과 추세분석 |
| | 4-13 | | | 디지털 성폭력범죄 징역형 선고율 | 법무부 | 신상정보등록시스템 |
| | 4-14 | | | 아동·청소년 대상 디지털 성폭력범죄 징역형 선고율 | 성평등부 | 아동·청소년 대상 성범죄 동향과 추세분석 |
| | 4-15 | | ○ | 스토킹 범죄 징역형 선고율 | 법원행정처 | 사법연감 |
| | 4-16 | | | 성인 대상 성매매범죄 징역형 선고율 | 법원행정처 | 사법연감 |
| | 4-17 | | | 아동·청소년 대상 성매매범죄 징역형 선고율 | 법무부 | 신상정보등록시스템 |
| 보안 처분 | 4-18 | | | 성폭력 범죄자 신상정보 공개 명령 비율 | 법무부 | 신상정보등록시스템 |
| | 4-19 | | | 아동·청소년 대상 성폭력 범죄자 신상정보 공개 명령 비율 | 성평등부 | 아동·청소년 대상 성범죄 동향과 추세분석 |
| | 4-20 | | | 디지털 성폭력 범죄자 신상정보 공개 명령 비율 | 법무부 | 신상정보등록시스템 |
| | 4-21 | | | 아동·청소년 대상 디지털 성폭력 범죄자 신상정보 공개 명령 비율 | 성평등부 | 아동·청소년 대상 성범죄 동향과 추세분석 |
| | 4-22 | | | 아동·청소년 대상 성매매 범죄자 신상정보 공개 명령 비율 | 법무부 | 신상정보등록시스템 |
| | 4-23 | | | 전자감독 대상 성폭력 범죄자 비율 | 법무부 | 신상정보등록시스템 |
| | 4-24 | | | 성폭력 범죄자 성폭력치료프로그램 부과 비율 | 법무부 | 신상정보등록시스템 |
| | 4-25 | | | 아동·청소년 대상 성폭력 범죄자 성폭력치료프로그램 부과 비율 | 성평등부 | 아동·청소년 대상 성범죄 동향과 추세분석 |
| | 4-26 | | | 디지털 성폭력 범죄자 성폭력치료프로그램 부과 비율 | 법무부 | 신상정보등록시스템 |
| | 4-27 | | | 아동·청소년 대상 디지털 성폭력 범죄자 성폭력치료프로그램 부과 비율 | 성평등부 | 아동·청소년 대상 성범죄 동향과 추세분석 |